

Q3

InfraCom Group AB (publ) DELÅRSRAPPORT

1 JANUARI – 30 SEPTEMBER 2023

TREDJE KVARTALET 2023 I SAMMANDRAG

- Nettoomsättning: 193,3 Mkr (95,4 Mkr), 103 % tillväxt mot föregående år
- Försäljningen är fördelad på affärsområde: Communications 60,2 Mkr (37,2 Mkr), Managed Services 97,0 Mkr (58,2 Mkr), Document Solutions 17,2 Mkr (0 Mkr) och Visual Communication 18,9 Mkr (0 Mkr)
- Rörelseresultatet (EBIT): 26,7 Mkr (18,1 Mkr)
- EBIT-marginal: 13,5 % (19,0 %)
- Resultat före skatt: 24,8 Mkr (17,8 Mkr)
- Resultat efter skatt per aktie före utspädning: 0,58 kr (0,45 kr)
- Resultat efter skatt per aktie efter utspädning: 0,57 kr (0,45 kr)
- Kassaflödet från den löpande verksamheten: 2,9 Mkr (19,4 Mkr)
- Investeringar i materiella anläggningstillgångar: 0,9 Mkr (0,6 Mkr)
- Nettoskuld/EBITDA: x0,8 (x0,2)
- Totalt aktier per 2023-09-30 före utspädning: 33 960 411 (31 802 142)
- Totalt aktier per 2023-09-30 efter utspädning: 34 557 311 (31 802 142)

NIO MÅNADER 2023 I SAMMANDRAG

- Nettoomsättning: 503,8 Mkr (243,7 Mkr), 107 % tillväxt mot föregående år
- Försäljningen är fördelad på affärsområde: Communications 162,9 Mkr (116,3 Mkr), Managed Services 255,8 Mkr (127,4 Mkr), Document Solutions 45,7 Mkr (0 Mkr) och Visual Communication 39,4 Mkr (0 Mkr)
- Rörelseresultatet (EBIT): 73,6 Mkr (50,0 Mkr)
- EBIT-marginal: 14,6 % (20,5 %)
- Resultat före skatt: 69,9 Mkr (49,3 Mkr)
- Resultat efter skatt per aktie före utspädning: 1,65 kr (1,25 kr)
- Resultat efter skatt per aktie efter utspädning: 1,62 kr (1,25 kr)
- Kassaflödet från den löpande verksamheten: 76,8 Mkr (49,2 Mkr)
- Investeringar i materiella anläggningstillgångar: 6,0 Mkr (2,3 Mkr)

**) Se def. av nyckeltal på sidan 17*

VÄSENTLIGA HÄNDELSER UNDER KVARTALET

Den 19 september 2023 ingicks avtal angående förvärv av ComCenter i Jönköping AB. ComCenter är en fullserviceleverantör av IT- lösningar inom SME-segmentet. ComCenter är partner till InfraCom och ledande på sin regionala marknad inom kommunikationslösningar för SME-segmentet. Under det brutna räkenskapsåret 2021/22 (12 mån) omsatte bolaget 54 miljoner kronor samt redovisade en EBITDA om 7,2 miljoner kronor. Tillträde sker januari-24.

VÄSENTLIGA HÄNDELSER EFTER PERIODENS UTGÅNG

Inga väsentliga händelser efter periodens utgång.

TILLVÄXT OCH INTEGRATION!

Kvartalets försäljning är 193,3 Mkr (95,4 Mkr), vilket innebär en omsättningsökning om 103 %. EBIT-marginalen landar på 14 % (19 %), vilket innebär en ökning från förra kvartalets EBIT-marginal om 12 %.

Tiden går fort, det har redan gått ett drygt halvår sedan Infracom och Connect påbörjade sin resa tillsammans. Jag är nyss hemkommen från en fantastisk kick-off med så många nya ansikten att jag faktiskt inte hann lära känna alla den här gången. Det var verkligen roligt att träffas under riktigt positiva förhållanden där många, liksom jag, visade stor tillförsikt inför framtiden. Vi består nu av mer än 300 medarbetare. Det är dels ett gäng riktigt vassa säljare som vet hur man växer tillsammans med både nya och gamla kunder, många duktiga tekniker med lång erfarenhet och sist men inte minst en supermotiverad backoffice! De flesta medarbetare kommer från entreprenörsbolag och bär på en mångfald av kompetenser och erfarenheter. Jag ser olikheter i bakgrund och erfarenhet som en stor styrka i detta sammanhang, det kommer bland annat att hjälpa oss hitta nya okonventionella sätt att göra affärer på samt även att förnya våra tekniska lösningar i kunderbjudandet. Tillsammans i vår nya stora InfraCom-familj kommer vi att göra storverk!

Jag är medveten om att medarbetare kanske ibland ser mig som alltför kompromisslös och envis. Detta eftersom jag genomgående söker kostnadseffektiveringar och okonventionella lösningar, med siktet ställt på att maximera aktieägarvärdet. Jag är övertygad om att det är viktigt med nytänkande inom alla våra affärsområden och även inom administrationen. Detta för att inte fastna i slentrianmässiga strukturer, både i det tidigare mindre formatet och nu i det större sammanhanget när vi har fördubblat verksamheten.

När jag träffar nya medarbetare funderar jag alltid på var de kan göra mest nytta inom organisationen, oberoende av tidigare formella meriter.

HIGHLIGHTS – Q3 2023 (kvartalet)

- 613 Mkr – rullande 12 månaders nettoomsättning
- 103 % – omsättningstillväxt (jämfört med fg år)
- 14 % – EBIT-marginal
- 58 öre – Resultat efter skatt per aktie före utsp.
- 51,5 Mkr – likvida medel per balansdagen

Det som å ena sidan kan uppfattas som snävt och kompromisslöst kan å andra sidan frigöra mycket energi och arbetsmotivation, då medarbetaren ges både förtroende och frihet att söka nya innovativa lösningar och tillvägagångssätt för att lösa sina arbetsuppgifter. Jag vill att alla inom InfraCom skall gå till jobbet varje morgon och känna att "the sky is the limit"!

I samband med InfraComs förvärv av Connect så utlovades internt ett förändringsprogram i en "100-dagarsplan". Dagarna passerade dock försvinnande fort i våras/somras. I samband med vår kick-off informerades det att det praktiska förändringsarbetet kommer att påbörjas samt drivas successivt framåt i lämplig takt. Patrick Olson, (fd Vd och ägare Connect), har lämnat över stafettpippen till Joel Klingspor, (COO, Connect), som kommer att fortsätta utveckla den kundnära konsult- och försäljningsorganisationen framöver. Patrick skiftar fokus till att arbeta med aktiviteter som berör samtliga koncernbolag i sin roll som Marknadsdirektör och det känns jättekul att fortsätta tillväxtresan tillsammans.

Vi har en ambition att optimera verksamheten i ett centralt- och ett lokalt perspektiv samt även inom vissa grupperingar, till att börja med försäljning och support. Det centrala perspektivet kommer att bestå av en teknikintensiv centraliserad organisation som servar den kundnära motparten.

Detta arbete involverar såklart inte bara Connect och InfraComs större bolag, utan samtliga dotterbolag inom koncernen. Alla medarbetare måste arbeta mot samma mål och det finns inte mycket extra utrymme för andra lokala målsättningar om vi skall lyckas behålla vårt fokus och utveckla vår affär, samt våra fina marginaler över tid. För att förenkla för den nya organisationen pågår även ett arbete med gemensam tjänstepaketering vilken kommer att förbättra både vår interna effektivitet samt kundnytta.

Den nya koncernen innebär förändrade intäkts- och marginalstrukturer. Intäktssidan varierar i takt med hårdvaru- och konsultintäkterna, jämfört med den tidigare jämna abonnemangsaffären.

Säsongsvariationer är ett nytt begrepp inom InfraCom och en effekt av denna nyordning är att vi har något lägre intäkter innevarande kvartal eftersom våra kunder, konsulter och säljpersonal har tagit ut sin välförtjänta sommarsemester.


EBIT-marginalen har tagit ett litet steg uppåt sedan förra kvartalet och vi arbetar vidare med den i ett längre perspektiv. Jag är medveten om att nivån ligger under InfraComs befintliga målsättning, men min drivkraft är att den skall normaliseras så småningom på en högre nivå än dagens. Vi kommer att fortsatt verka för en agil kostnadseffektiv organisation på alla fronter. Detta återspeglas såklart i våra korta beslutsvägar med hög förändringsberedskap.

Vi har under kvartalet tecknat ett spännande avtal om att förvärva ComCenter i Jönköping AB. Bolaget har sedan länge varit en wholesale telefonipartner till InfraCom som vi känner till mycket väl efter mer än tio års samarbete. Förvärvet innebär en nytändning för InfraCom i området och jag ser att vi tillsammans kommer utveckla InfraComs fyra affärsområden i Småland med bravur. Det känns väldigt roligt att vi följer vår förvävsstrategi och skapar nya lokala kontorspunkter på Sverigekartan - affärer görs mellan människor. ComCenter omsatte 54 Mkr under det brutna räkenskapsåret 2021/22. Av dessa kommer ca 11 Mkr att elimineras vid en framtida konsolidering. Tillträde sker den 8 januari 2024.

Till sist kan jag konstatera att förvärvsklimatet förbättras i takt med att konjunkturen tyvärr avmattas. Vi befinner oss i ett läge där det är extra värdefullt att ha tillgång till likvida medel och upplåningsmöjligheter. Marknadsläget genererar nya förvärvskandidater och jag är återigen tacksam för att vi har valt att prioritera amortering av vår kredit och goda marginaler i verksamheten. Detta ger oss rörelsefrihet att förvärva de enheter som vi ser passar bra in i vår struktur. Förvärv innebär visserligen en ökad skuldsättningsgrad men den effekten får vi leva med då både små som stora möjligheter nu tornar upp sig vid horisonten.

Just nu känner jag att vi har medvind och möjligheterna för oss att förvärva nu är bättre än någonsin tidigare. Om bara några av alla möjligheter faller på plats skulle det inte förvåna mig om affärsvolymen skulle kunna dubblas en gång till inom de närmsta åren.

Med förhoppning om en framåtlutad höst på alla fronter!

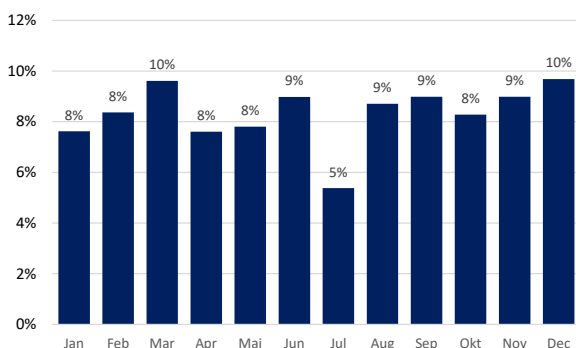
**BO KJELLBERG**VD OCH KONCERNCHEF
INFRACOM GROUP AB

UTVECKLING AV RESULTAT OCH STÄLLNING UNDER PERIODEN

Kvartalets omsättning är 193,3 Mkr (95,5 Mkr), en ökning med 103 % mot föregående år. EBIT-marginalen för kvartalet är 13,5 % (19,0 %). Den ackumulerade omsättningen är 503,8 Mkr (243,7 Mkr), en ökning med 107 % mot föregående år. Ackumulerad EBIT-marginal är 14,6 % (20,5 %).

Den stora förändringen för både kvartalets omsättning och EBIT-marginal härrör från konsolideringen av InfraCom Connect AB. Bolaget verkar inom de fyra affärsområdena med fokus på försäljning av abonnemangstjänster, konsulttjänster samt hårdvara. Bolagets säljstyrka samt geografiska placering, på ett flertal orter i landet, medför en lägre EBIT-marginal samt även säsongsvariationer då försäljningen minskar under semestermånaderna (se bild nedan som beskriver koncernbolagens historiska omsättningsvariationer).

Månadsomsättning jämfört med total omsättning (%)



Periodens kassaflöde för den löpande verksamheten är 2,9 Mkr (19,4 Mkr). Ackumulerat Kassaflöde från den löpande verksamheten är 76,8 Mkr (49,2 Mkr).

Kvartalets omsättningsökning, jämfört med föregående år, ligger över Bolagets tillväxtmål. EBIT-marginalen ligger under det finansiella målet.

Kvartalets försäljning fördelat på affärsområden; Communications 60,2 Mkr (37,2 Mkr), Managed Services 97,0 Mkr (58,2 Mkr), Document Solutions 17,2 Mkr (0 Mkr) och Visual Communication 18,9 Mkr (0 Mkr).

Ackumulerad försäljning fördelat på affärsområden; Communications 162,9 Mkr (116,3 Mkr), Managed Services 255,8 Mkr (127,4 Mkr), Document Solutions 45,7 Mkr (0 Mkr) och Visual Communication 39,4 Mkr (0 Mkr).

Likviditeten var vid periodens utgång: 51,5 Mkr (35,6 Mkr). 0,9 Mkr (0,6 Mkr) har under kvartalet investerats i materiella anläggningstillgångar.

FÖRVÄRV

Den 3 april 2023 tillträdde de förvärvade bolagen InfraCom Connect AB samt Datatal AB.

Den 19 september 2023 ingicks avtal angående förvärv av ComCenter i Jönköping AB. ComCenter är en fullserviceleverantör av IT-lösningar inom SME-segmentet. ComCenter är partner till InfraCom och ledande på sin regionala marknad inom kommunikationslösningar för SME-segmentet. Under det brutna räkenskapsåret 2021/22 (12 mån) omsatte bolaget 54 Mkr samt redovisade en EBITDA om 7,2 Mkr. Vid konsolidering av ComCenter kommer en omsättning om 11 Mkr att elimineras i koncernen. Maximal köpeskilling uppgår till 55 Mkr. InfraCom tillträder ComCenter den 8 januari 2024.

Under perioden utbetalades en tilläggsköpeskilling för förvärvet av Advoco om 2,4 Mkr.

Under perioden har tilläggsköpeskillingen gällande förvärvet av InfraCom Connect AB justerats efter uppdaterad prognos. Justeringen förändrar förvärvsanalys/goodwillberäkning och påverkar ej koncernens resultat.

Utestående skuldförda tilläggsköpeskillingar vid periodens slut: Advoco (fusionerat): 2,4 Mkr, InfraCom Systech AB: 10,0 Mkr, Trust-IT Sweden AB: 2,5 Mkr, Quality of Service: 3,0 Mkr samt InfraCom Connect AB: 32,0 Mkr (2024/2025)

FINANSIERING

Koncernen är vid utgången av perioden finansierad genom en revolverande kreditfacilitet om totalt 139,4 Mkr (52,4 Mkr). Låneramen (175 Mkr) löper över 3 år och regleras av följande covenant; ränteteckningsgrad minst 5:1, Nettoskuld/EBITDA max 2,5:1 samt soliditet min 30 %.

VÄSENTLIGA RISKER OCH OSÄKERHETSFAKTORER

Connect är, ur InfraComs perspektiv, ett stort förvärv vilket kan medföra verksamhetsrelaterade risker och osäkerhetsfaktorer vid konsolidering av två jämnstora verksamheter /organisationer.

Det allmänna konjunkturläget (påverkad av hög inflation och högre räntor) innebär viss risk för ökade kundförluster då marknaden går mot lågkonjunktur.

Riskerna och osäkerhetsfaktorerna som beskrivs i årsredovisningen för 2022 (sidan 17) fortsatt vara aktuella.

TRANSAKTIONER MED NÄRSTÅENDE

Flera inom koncernen ingående bolag hyr lokalyta på marknadsmässiga villkor av U&B Fastigheter AB.

Bolaget är ett helägt dotterbolag till BK of Sweden AB, vilket ägs av Bo Kjellberg. Lokalhyrorna har under kvartalet uppgått till ca 0,6 Mkr.

FRAMTIDSINRIKTAD INFORMATION

Bolagets finansiella mål är att årligen växa i omsättning med 15 - 20 %, bibehålla hög lönsamhet i form av EBIT-marginal om 15 - 20 %, samt en Nettoskuld/EBITDA under x2,5. Tillväxten ska ske genom en kombination av förvärv och organisk tillväxt. Lönsamhet i enlighet med uppsatta finansiella mål prioriteras framför högre tillväxt.

Bolagets finansiella mål kommer att, med anledning av förvärvet av Connect, utvärderas under 2023.

UTDELNINGSPOLICY

Bolagets utdelningspolicy är 30 - 50 % av årets resultat.

Den 27 april 2023 avhölls bolagsstämman 2023 där det beslutades att ge en utdelning om 18 678 Tkr (55 öre per aktie). Utdelningen är högre än föregående års utdelning (0,50 kr).

Rapporten har varit föremål för översiktlig granskning av koncernens revisorer.

Kommande rapporter

Bokslutskommuniké 2023 – 22 februari 2024

Göteborg 9 november 2023

InfraCom Group AB

Styrelse och VD

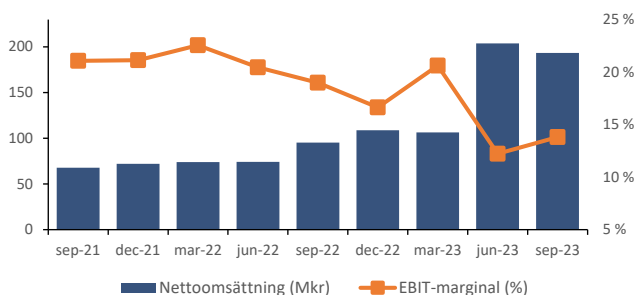
För eventuella frågor kontakta

Bo Kjellberg, CEO, 031 – 301 65 81

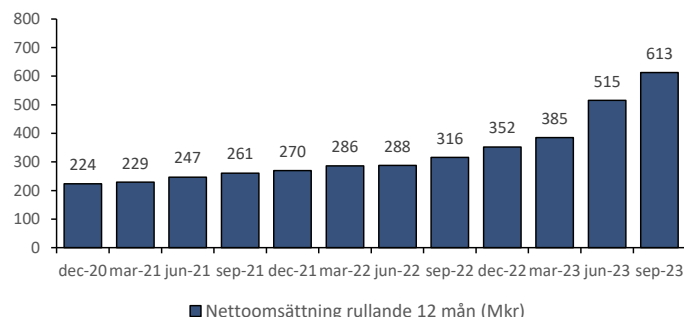
Hans Nilsson, CFO, 031 – 301 65 82

UTVECKLING PER KVARTAL

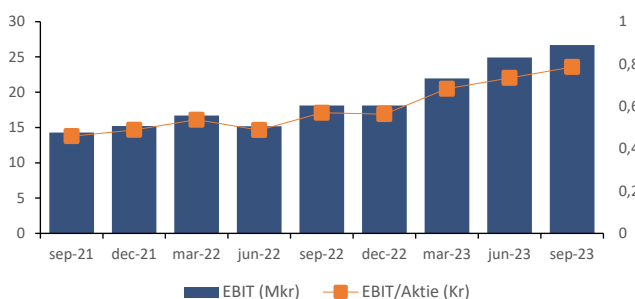
Nettoomsättning (Mkr) och EBIT-marginal (%)



Nettoomsättning rullande 12 månader (Mkr)



EBIT (Mkr) och EBIT/aktie (före utspädning) (Kr)



Kursutveckling till och med 30 september 2023



Stängningskurs 30 september 2023 var 29,90 kronor.

Aktieägare

Aktieägare, 2023-09-30	Antal aktier	Andel av aktier och röster
BK of Sweden AB	18 250 000	53,74%
Oskar Säfström	1 690 000	4,98%
Leeward Capital Holding AB	1 676 051	4,94%
Alcur Fonder	1 593 803	4,69%
Avanza Pension	1 352 101	3,98%
FE Fonder	1 002 043	2,95%
Cliens Kapitalförvaltning AB	575 670	1,70%
Sune Tholin	510 000	1,50%
Magnus Daneli	364 500	1,07%
Nordea Liv & Pension	349 479	1,03%
Totalt, 10 största ägare	27 363 647	80,6%
Övriga aktieägare	6 596 764	19,4%
TOTALT	33 960 411	100,0%

Totalt antal aktier i bolaget uppgick till 33 960 411 per den 30 september 2023 (31 802 142). Bolagets Market Cap uppgick samtidigt till 950,9 Mkr.

SEGMENTSÖVERSIKT

Segmentsredovisningen är fördelad utifrån verksamhetens fyra affärsområden; "Communications", "Managed Services", "Document Solutions" och "Visual Communication".

Nettoomsättning och rörelseresultat är det resultatmått som rapporteras till högste verkställande beslutsfattare som underlag för fördelning av resurser och bedömning av segmentens resultat.

1 juli – 30 september 2023

BELOPP I TKR	Commun- ications	Managed Services	Document Solutions	Visual Com.	Koncern Gemensamt	Koncern Totalt
Nettoomsättning	60 207	97 029	17 150	18 938	-	193 324
Övriga rörelseintäkter	738	758	78	86	-	1 660
Rörelsens intäkter	60 945	97 787	17 228	19 024	-	194 984
Direkta kostnader	- 25 152	- 52 381	- 7 241	- 13 697	-	- 98 471
Övriga externa kostnader	- 5 175	- 6 261	- 1 849	- 888	4 151	- 10 022
Personalkostnader	- 15 888	- 23 374	- 7 243	- 3 865	- 1 122	- 51 492
Avskrivningar	- 143	- 1 923	- 37	106	- 6 315	- 8 312
Rörelseresultat	14 587	13 848	858	680	- 3 286	26 687
Finansiella intäkter	220	381	4	2	- 106	500
Finansiella kostnader	- 11	- 26	- 12	- 6	- 2 305	- 2 360
Resultat efter fin poster	14 796	14 203	850	676	- 5 697	24 827

1 januari – 30 september 2023

BELOPP I TKR	Commun- ications	Managed Services	Document Solutions	Visual Com.	Koncern Gemensamt	Koncern Totalt
Nettoomsättning	162 855	255 835	45 721	39 380	-	503 791
Övriga rörelseintäkter	1 351	2 224	301	169	-	4 045
Rörelsens intäkter	164 206	258 059	46 022	39 549	-	507 836
Direkta kostnader	- 64 852	- 132 967	- 16 747	- 27 054	-	- 241 620
Övriga externa kostnader	- 14 217	- 18 435	- 5 696	- 2 318	7 722	- 32 944
Personalkostnader	- 42 101	- 64 685	- 19 871	- 8 557	- 3 972	- 139 186
Avskrivningar	- 548	- 6 002	- 447	- 46	- 13 473	- 20 516
Rörelseresultat	42 488	35 970	3 261	1 574	- 9 723	73 570
Finansiella intäkter	129	225	4	2	1 914	2 274
Finansiella kostnader	- 67	- 172	- 198	- 75	- 5 472	- 5 984
Resultat efter fin poster	42 550	36 023	3 067	1 501	- 13 281	69 860

KONCERNENS RESULTATRÄKNING

BELOPP I TKR	Not	2023-07-01	2022-07-01	2023-01-01	2022-01-01	2022-01-01
		2023-09-30	2022-09-30	2023-09-30	2022-09-30	2022-12-31
		3 mån	3 mån	9 mån	9 mån	12 mån
Nettoomsättning		193 324	95 432	503 791	243 697	352 449
Övriga rörelseintäkter		1 660	414	4 045	1 943	2 836
Rörelsens intäkter		194 984	95 846	507 836	245 640	355 285
Direkta kostnader		- 98 471	- 47 156	- 241 620	- 103 013	- 154 735
Övriga externa kostnader		- 10 022	- 5 860	- 32 944	- 19 413	- 25 677
Personalkostnader		- 51 492	- 21 206	- 139 186	- 64 239	- 93 048
Avskrivningar		- 8 312	- 3 501	- 20 516	- 8 975	- 13 694
Rörelseresultat		26 687	18 123	73 570	50 000	68 131
Finansiella intäkter		500	90	2 274	336	1 220
Finansiella kostnader		- 2 360	- 457	- 5 984	- 1 033	- 1 660
Resultat efter finansiella poster		24 827	17 756	69 860	49 303	67 691
Inkomstskatt	5	- 5 255	- 3 667	- 14 943	- 10 105	- 14 947
Periodens resultat		19 572	14 089	54 917	39 198	52 744
Periodens omräkningsdifferenser		- 1	-	35	-	- 16
Övrigt totalresultat		- 1	-	35	-	- 16
Periodens totalresultat		19 571	14 089	54 952	39 198	52 728
Resultat per aktie						
Resultat per aktie (före utspädning) kr		0,58	0,45	1,65	1,25	1,68
Resultat per aktie (efter utspädning) kr		0,57	0,45	1,62	1,25	1,68
Genomsnittligt antal utestående aktier						
Före utspädning, tusental		33 960	31 600	33 353	31 276	31 464
Efter utspädning, tusental		34 557	31 600	33 950	31 276	31 464

KONCERNENS BALANSRÄKNING

BELOPP I TKR	Not	2023-09-30	2022-09-30	2022-12-31
Anläggningstillgångar				
Goodwill	4,6	469 947	286 047	310 507
Övriga immateriella anläggningstillgångar		6 030	10 301	9 067
Materiella anläggningstillgångar		13 380	6 965	7 166
Nyttjanderättstillgångar		36 840	10 455	8 772
Finansiella anläggningstillgångar		1 265	20	20
Uppskjutna skattefordringar		86	-	36
Summa anläggningstillgångar		527 548	313 788	335 568
Omsättningstillgångar				
Varulager		21 416	4 527	5 891
Kortfristiga fordringar				
Kundfordringar		91 176	34 782	38 759
Övriga fordringar		1 230	4 549	6 265
Förutbetalda kostnader och upplupna intäkter		39 154	14 737	15 741
Summa kortfristiga fordringar		131 560	54 068	60 765
Kassa och bank		51 502	35 556	40 612
Summa omsättningstillgångar		204 478	94 151	107 268
SUMMA TILLGÅNGAR		732 026	407 939	442 836

BELOPP I TKR		2023-09-30	2022-09-30	2022-12-31
Eget kapital				
	7			
Aktiekapital		33 960	31 802	32 139
Övrigt tillskjutet kapital		146 831	85 747	92 911
Omräkningsreserv	-	20	-	15
Balanserat resultat inkl. årets resultat		163 743	113 936	127 469
Summa		344 514	231 485	252 534
Summa Eget kapital		344 514	231 485	252 534
Långfristiga skulder				
Uppskjuten skatteskuld		15 164	11 785	13 111
Skulder till kreditinstitut	8	139 375	-	-
Långfristiga leasingskulder		16 506	4 006	4 697
Övriga skulder		48 742	15 667	18 667
Summa långfristiga skulder		219 787	31 458	36 475
Kortfristiga skulder				
Kortfristiga leasingskulder		16 165	5 330	3 486
Leverantörsskulder		38 516	18 282	22 667
Övriga skulder till kreditinstitut	8	-	52 375	60 375
Skatteskulder		9 881	5 472	8 473
Övriga skulder		26 639	17 544	15 772
Upplupna kostnader och förutbetalda intäkter		76 524	45 993	43 054
Summa kortfristiga skulder		167 725	144 996	153 827
SUMMA EGET KAPITAL OCH SKULDER		732 026	407 939	442 836

KONCERNENS FÖRÄNDRING EGET KAPITAL

	Aktie- kapital	Övrigt tillskjutet kapital	Omräknings- reserver	Balanserat resultat inkl årets resultat	Summa eget kapital	
Ingående eget kapital 2022-01-01	31 114	70 276	-	1	90 297	191 686
Periodens resultat				39 197	39 197	
Periodens övriga totalresultat			1	-	1	-
Periodens totalresultat			1	39 196	39 197	
<i>Transaktioner med aktieägare</i>						
Apportemissionemission	688	15 471			16 159	
Utdelning				- 15 557	- 15 557	
Summa transaktioner med aktieägare	688	15 471		- 15 557	602	
Utgående eget kapital 2022-09-30	31 802	85 747	-	113 936	231 485	
Ingående eget kapital 2022-10-01	31 802	85 747	-	113 936	231 485	
Periodens resultat				13 548	13 548	
Periodens övriga totalresultat			15	-	15	-
Periodens totalresultat			15	13 533	13 548	
<i>Transaktioner med aktieägare</i>						
Apportemission	337	7 164			7 501	
Summa transaktioner med aktieägare	337	7 164		-	7 501	
Utgående eget kapital 2022-12-31	32 139	92 911	15	127 469	252 534	
Ingående eget kapital 2023-01-01	32 139	92 911	15	127 469	252 534	
Periodens resultat				54 917	54 917	
Periodens övriga totalresultat			- 35	35	-	
Periodens totalresultat			-	35	54 917	
<i>Transaktioner med aktieägare</i>						
Kvittningsemission	1 821	53 179			55 000	
Teckningsoptioner		741			741	
Utdelning				- 18 678	- 18 678	
Summa transaktioner med aktieägare	1 821	53 920		- 18 678	37 063	
Utgående eget kapital 2023-09-30	33 960	146 831	-	20	163 743	344 514

KONCERNENS KASSAFLÖDE

BELOPP I TKR	Not	2023-07-01	2022-07-01	2023-01-01	2022-01-01	2022-01-01
		2023-09-30	2022-09-30	2023-09-30	2022-09-30	2022-12-31
		3 mån	3 mån	9 mån	9 mån	12 mån
Den löpande verksamheten						
Resultat efter finansiella poster		24 827	17 756	69 860	49 303	67 691
Just. för poster som inte ingår i kassaflödet		8 613	3 589	20 948	9 160	13 968
Betald inkomstskatt		- 5 825	- 1 494	- 14 037	- 9 931	- 10 434
Kassaflöde från den löpande verksamheten före förändringar av rörelsekapital		27 615	19 851	76 771	48 532	71 225
Förändring varulager		- 1 021	8 385	3 866	8 385	7 021
Förändring rörelsefordringar		- 16 848	- 1 027	14 903	- 3 051	- 6 259
Förändring rörelseskulder		- 6 881	- 7 812	- 18 696	- 4 628	- 7 451
Kassaflöde från den löpande verksamheten		2 865	19 397	76 844	49 238	64 536
Investeringsverksamheten						
Förvärv av dotterbolag	4	- 2 407	- 38 416	- 82 189	- 41 583	- 56 663
Förvärv av immateriella anläggningstillgångar		-	- 100	-	- 100	- 100
Förvärv av materiella anläggningstillgångar		- 850	- 633	- 5 972	- 2 230	- 3 057
Kassaflöde från investeringsverksamheten		- 3 257	- 39 149	- 88 161	- 43 913	- 59 820
Finansieringsverksamheten						
Likvid från teckningsoptioner		-	-	760	-	-
Återköp av teckningsoptioner		-	-	- 18	-	-
Upptagna lån	8	-	52 375	79 000	52 375	60 375
Amortering av lån	8	- 1 070	- 22 375	- 24 906	- 29 469	- 29 469
Amortering av leasingskuld		- 6 033	- 1 960	- 13 951	- 3 841	- 6 176
Utbetald utdelning		-	-	- 18 678	- 15 557	- 15 557
Kassaflöde från finansieringsverksamheten		- 7 103	28 040	22 207	3 508	9 173
Periodens kassaflöde		- 7 495	8 288	10 890	8 833	13 889
Likvida medel vid periodens början		58 997	27 268	40 612	26 723	26 723
Likvida medel vid periodens slut		51 502	35 556	51 502	35 556	40 612

MODERFÖRETAGETS RESULTATRÄKNING

BELOPP I TKR	Not	2023-07-01	2022-07-01	2023-01-01	2022-01-01	2022-01-01
		2023-09-30	2022-09-30	2023-09-30	2022-09-30	2022-12-31
		3 mån	3 mån	9 mån	9 mån	12 mån
Nettoomsättning		2 760	1 950	8 490	5 850	7 800
Övriga rörelseintäkter		-	-	-	2	2
Rörelsens intäkter		2 760	1 950	8 490	5 852	7 802
Övriga externa kostnader		- 1 318	- 1 169	- 4 061	- 2 109	- 3 178
Personalkostnader		- 1 123	- 1 149	- 3 973	- 3 810	- 5 978
Rörelseresultat		319	- 368	456	- 67	- 1 354
Finansiella intäkter		40 386	-	41 914	38 100	38 100
Finansiella kostnader		- 2 002	- 357	- 4 739	- 795	- 1 407
Resultat efter finansiella poster		38 703	- 725	37 631	37 238	35 339
Bokslutsdispositioner		-	-	-	-	4 000
Resultat före skatt		38 703	- 725	37 631	37 238	39 339
Inkomstskatt		-	-	-	-	- 267
Periodens resultat		38 703	- 725	37 631	37 238	39 072
Övrigt totalresultat		-	-	-	-	-
Periodens totalresultat		38 703	- 725	37 631	37 238	39 072

MODERFÖRETAGETS BALANSRÄKNING

BELOPP I TKR	Not	2023-09-30	2022-09-30	2022-12-31
Anläggningstillgångar				
Finansiella anläggningstillgångar		595 755	371 041	397 800
Summa anläggningstillgångar		595 755	371 041	397 800
Omsättningstillgångar				
Kortfristiga fordringar				
Fordringar koncernföretag	1		9 023	-
Övriga fordringar	-		-	35
Förutbetalda kostnader och upplupna intäkter		884	886	1 102
Summa kortfristiga fordringar		885	9 909	1 137
Kassa och bank		1 497	6 054	1 224
Summa omsättningstillgångar		2 382	15 963	2 361
SUMMA TILLGÅNGAR		598 137	387 004	400 161

BELOPP I TKR		2023-09-30	2022-09-30	2022-12-31
Eget kapital				
	7			
Aktiekapital		33 960	31 802	32 139
Summa bundet eget kapital		33 960	31 802	32 139
Fritt eget kapital				
Överkursfond		151 775	86 882	94 046
Balanserat resultat inkl. årets resultat		153 125	132 340	134 173
Summa fritt eget kapital		304 900	219 222	228 219
Summa Eget kapital		338 860	251 024	260 358
Långfristiga skulder				
Skulder till kreditinstitut	8	139 375	-	-
Övriga skulder	4	47 500	15 667	18 667
Summa långfristiga skulder		186 875	15 667	18 667
Kortfristiga skulder				
Leverantörsskulder		573	421	166
Övriga skulder till kreditinstitut	8	-	52 375	60 375
Skulder koncernföretag		66 616	63 428	55 407
Skatteskulder		208	39	308
Övriga skulder		4 182	3 548	3 929
Upplupna kostnader och förutbetalda intäkter		823	502	951
Summa kortfristiga skulder		72 402	120 313	121 136
SUMMA EGET KAPITAL OCH SKULDER		598 137	387 004	400 161

MODERFÖRETAGETS KASSAFLÖDE

BELOPP I TKR	Not	2023-07-01	2022-07-01	2023-01-01	2022-01-01	2022-01-01
		2023-09-30	2022-09-30	2023-09-30	2022-09-30	2022-12-31
		3 mån	3 mån	9 mån	9 mån	12 mån
Den löpande verksamheten						
Resultat efter finansiella poster		38 703	- 725	37 631	37 238	35 339
Just. för poster som inte ingår i kassaflödet						
Betalad inkomstskatt		- 48	- 32	- 186	- 119	- 151
Kassaflöde från den löpande verksamheten före förändringar av rörelsekapital		38 655	- 757	37 445	37 119	35 188
Förändring rörelsefordringar		358	391	252	- 2 501	6 271
Förändring rörelseskulder		- 36 824	18 773	14 873	20 344	18 933
Kassaflöde från den löpande verksamheten		2 189	18 407	52 570	54 962	60 392
Investeringsverksamheten						
Förvärv av dotterbolag	4	- 2 406	- 53 750	- 113 361	- 56 917	- 75 177
Kassaflöde från investeringsverksamheten		- 2 406	- 53 750	- 113 361	- 56 917	- 75 177
Finansieringsverksamheten						
Likvid från teckningsoptioner		-	-	742	-	-
Upptagna lån	8	-	52 375	79 000	52 375	60 375
Amortering av skuld	8	-	- 22 375	-	- 29 469	- 29 469
Utbetalad utdelning		-	-	- 18 678	- 15 557	- 15 557
Kassaflöde från finansieringsverksamheten		-	30 000	61 064	7 349	15 349
Periodens kassaflöde		- 217	- 5 343	273	5 394	564
Likvida medel vid periodens början		1 714	11 397	1 224	660	660
Likvida medel vid periodens slut		1 497	6 054	1 497	6 054	1 224

ÖVRIGA UPPLYSNINGAR

OM BOLAGET

InfraCom Group AB (publ), org nr 559111-0787, med säte i Göteborg, är sedan januari 2018 noterat på Spotlight Stock Market. Koncernen innefattas av följande bolag: InfraCom Group AB, InfraCom Communications AB, InfraCom Managed Services AB, Internet.se Svenska AB, InfraCom Connect AB, InfraCom UK Ltd, InfraCom Systech AB, Trust-IT Sweden AB, Hi Kompetens AB, InfraCom QoS AB, Quality of Service Holding Sweden AB, Quality of Service Cloud Int AB, Quality of Service Networks Sweden AB, Unified Search AB, samt SIP-Online Sweden AB.

NOT 1 VÄSENTLIGA REDOVISNINGSPRINCIPER

Delårsrapporten är utformad enligt de av EU antagna IFRS standards utgivna av International Accounting Standards Board (IASB) samt de av EU antagna tolkningarna av gällande standarder, IFRIC. Vidare har rekommendation från Rådet för finansiell rapportering, RFR 1 Kompletterande redovisningsregler för koncerner, tillämpats. Denna rapport för koncernen har upprättats i enlighet med IAS 34 Delårsrapportering samt tillämpliga bestämmelser i årsredovisningslagen. Delårsrapporten för moderbolaget har upprättats i enlighet med årsredovisningslagens 9 kapitel, Delårsrapport och RFR 2, Redovisning för juridiska personer.

Upplysningar enligt IAS 34.16A framkommer förutom i de finansiella rapporterna och dess tillhörande noter även i övriga delar av delårsrapporten.

Tillämpade redovisningsprinciper överensstämmer med de som tillämpats i upprättande av årsredovisningen 2022, bortsett från ändrade standarder som gäller från 1 januari 2023. Ändringarna som tillkommit från den 1 januari 2023 har inte haft någon väsentlig effekt på koncernens finansiella rapporter.

NOT 2 UPPSKATTNINGAR OCH BEDÖMNINGAR

Att upprätta delårsrapporten i enlighet med IFRS kräver att företagsledningen gör bedömningar och uppskattningar samt gör antaganden som påverkar tillämpningen av redovisningsprinciperna och de redovisade beloppen av tillgångar, skulder, intäkter och kostnader. Verkliga utfallet kan avvika från dessa uppskattningar och bedömningar.

Uppskattningarna och antagandena ses över regelbundet. Ändringar av uppskattningar redovisas i den period ändringen görs om ändringen endast påverkat denna period och framtida perioder. De kritiska bedömningarna och källorna till osäkerhet i uppskattningar är desamma som i senaste årsredovisningen.

NOT 3 RÖRELSESEGMENT OCH UPPDELNING AV INTÄKTER

InfraCom delas upp i fyra rörelsesegment:

Communications; försäljning av molntelefonitjänster.

Managed Services; försäljning av molnbaserade It-tjänster, datacenters samt datakommunikation och internetaccesser.

Document Solutions: försäljning av multifunktionella skrivare samt mjukvaror för att hantera dokument digitalt.

Visual Communication; Smarta möteslösningar samt webbaserad digital skyltning.

NOT 4 FÖRVÄRV AV RÖRELSE

Den 3 april 2023 tillträdde InfraCom Connect AB med org nr 556522-3939 "Connect" samt av Datatal AB med org nr 556614-7103 "Datatal". Connect är en fullserviceleverantör av IT- lösningar inom SME-segmentet. Datatal är en mjukvaru- och applikationsutvecklare specialiserad på lösningar inom företagskommunikation. Under det brutna räkenskapsåret 2021/22 (12 mån) omsatte Connect (inkl dotterbolag) ca 404 Mkr samt redovisade en EBITDA om 21,6 Mkr. Rörelsevärdet för Connect uppgick till 199,5 Mkr. 104,5 Mkr erlades genom kontant betalning, 55,0 Mkr erlades genom kvittningsemission av 1 821 795 aktier i InfraCom Group AB och slutligen 32,0 Mkr erläggs som tilläggsköpeskilling baserat på resultatet under perioderna 2024/2025; uppskattningsvis 10,0 Mkr erläggs beroende av EBITDA resultatet under perioden 1 april 2023 – 31 mars 2024, samt uppskattningsvis 22,0 Mkr beroende av EBITDA resultatet under perioden 1 april 2024 – 31 mars 2025.

Connects totala tilläggsköpeskilling uppdaterades till ovan 32,0 Mkr efter ny prognos. Förändringen påverkar förvärvsanalys och goodwillberäkning, ej resultatet.

Förvärvet delfinansierades genom att InfraCom inom befintlig kreditram upptog förvärvsfinansiering om 79,0 Mkr. Datatals köpeskilling uppgick till 4,2 Mkr, vilken erlades genom kontant betalning.

Nedanstående förvärvsanalys sammanfattar erlagd köpeskilling och goodwillberäkning (Tkr).

InfraCom Connect AB

Summerat anskaffningsvärde	191 528
Förvärvat eget kapital	- 42 892
Goodwill	148 635

Datatal AB

Summerat anskaffningsvärde	4 195
Förvärvat eget kapital	479
Goodwill	4 674

Förvärvade bolags likvidpåverkan är 77,6 Mkr enligt nedan.

Immateriella anläggningstillgångar	5 903
Materiella anläggningstillgångar	4 369
Summa anläggningstillgångar	10 272
Varulager	19 391
Rörelsefordringar	89 232
Likvida medel	31 172
Summa omsättningstillgångar	139 795
Summa Tillgångar	150 067
Rörelseskulder	80 313
Summa avsättningar och skulder	80 313
Köpeskillning	195 723
Avgår kvittningsemission	- 55 000
Avgår tilläggsköpeskillning	- 32 000
Utbetald köpeskillning	108 723
Utbetald köpeskillning	108 723
Avgår förvärvade likvida medel	- 31 172
Påverkan likvida medel	77 551

Inom ramen för "förvärv av dotterbolag" så påverkas kassaflödet även av förvärvskostnader 2 232 Tkr samt utbetald tilläggsköpeskillning för Advoco om 2 407 Tkr.

Den 19 september 2023 ingicks avtal angående förvärv av ComCenter i Jönköping AB. ComCenter är en fullserviceleverantör av IT- lösningar inom SME-segmentet. ComCenter är partner till InfraCom och ledande på sin regionala marknad inom kommunikationslösningar för SME-segmentet. Under det brutna räkenskapsåret 2021/22 (12 mån) omsatte bolaget 54 miljoner kronor samt redovisade en EBITDA om 7,2 miljoner kronor. InfraCom tillträder ComCenter i Jönköping AB i januari 2024.

Utestående skuldförda tilläggsköpeskillningar vid periodens slut: Advoco (fusionerat): 2,4 Mkr (2023/24), InfraCom Systech AB: 10,0 Mkr (2023/24/25), Trust-IT Sweden AB: 2,5 Mkr (2023/24). Quality of Service: 3,0 Mkr (2023/24), InfraCom Connect AB: 32,0 Mkr (2024/2025)

NOT 5 SKATT

Aktuell skatt beräknas på det skattepliktiga resultatet för perioden. Skattepliktigt resultat skiljer sig från det redovisade resultatet i resultaträkningen då det har justerats för ej skattepliktiga intäkter och ej avdragsgilla kostnader samt för intäkter och kostnader som är skattepliktiga eller avdragsgilla i andra perioder. Koncernens aktuella skatteskuld beräknas enligt de skattesatser som gäller per balansdagen.

NOT 6 GOODWILL

Redovisad goodwill härrör från förvärv av koncernens dotterbolag:

	2023-01-01 2023-09-30	2022-01-01 2022-09-30	2022-01-01 2022-12-31
BELOPP I TKR	9 mån	9 mån	12 mån
Ingående anskaffningsvärde	310 507	218 106	218 106
Genom förvärv	159 440	67 941	92 401
Utgående anskaffningsvärde	469 947	286 047	310 507
Utgående redovisat värde	469 947	286 047	310 507

NOT 7 EGET KAPITAL

Bolagsstämman beslutade i april 2023 om en utdelning för år 2022 om 55 öre per aktie vilket motsvara 18 678 Mkr.

Vid periodens utgång har bolaget 4 utställda teckningsoptionsprogram (2021/2024:1, 2021/2024:2 samt 2023/2026:1, 2023/2026:2) om totalt 785 400 teckningsoptioner som förvärvats av styrelseledamöter, ledande befattningshavare, nyckelpersoner och övriga anställda.

589 900 teckningsoption ger rätt att under perioden 15 maj – 30 juni 2024 förvärva en aktie om 29,30 sek. De förvärvade teckningsoptionerna innebär att aktiekapitalet kan komma att öka med 589 900 sek motsvarande en utspädning om 1,86 %.

195 500 teckningsoption ger rätt att under perioden 15 maj – 30 juni 2026 förvärva en aktie om 40,80 sek. De förvärvade teckningsoptionerna innebär att aktiekapitalet kan komma att öka med 195 500 sek motsvarande en utspädning om 0,57 %.

Eget kapital uppgick per den 30 september 2023 till 344,5 Mkr (231,5 Mkr).

Antalet aktier uppgick före utspädning till 33 960 411 (31 114 284).

Antalet aktier uppgick efter utspädning till 34 557 311 (31 802 142).

NOT 8 LÅN

Koncernen lån fördelas enligt följande:

	2023 30-sep	2022 30-sep	2022 31-dec
Lån, långfristiga	139 375	-	-
Lån, kortfristiga	-	52 375	60 375
Summa	139 375	52 375	60 375

InfraCom har en revolverande kreditfacilitet om 175 Mkr. Totalt utnyttjas 139,4 Mkr av låneramen.

NOT 9 HÄNDELSER EFTER DELÅRSPERIODENS UTGÅNG

Inga väsentliga händelser efter periodens utgång.

NYCKELTAL

	2023-07-01 2023-09-30	2022-07-01 2022-09-30	2023-01-01 2023-09-30	2022-01-01 2022-09-30	2022-01-01 2022-12-31
BELOPP I TKR	3 mån	3 mån	9 mån	9 mån	12 mån
<i>IFRS-nyckeltal</i>					
Nettoomsättning	193 324	95 432	503 791	243 697	352 449
Periodens resultat	19 572	14 089	54 917	39 198	52 744
Resultat per aktie före utspädning, SEK	0,58	0,45	1,65	1,25	1,68
Resultat per aktie efter utspädning, SEK	0,57	0,45	1,62	1,25	1,68
<i>Alternativa nyckeltal</i>					
EBIT	26 687	18 123	73 570	50 000	68 131
EBIT-marginal (%)	14%	19%	15%	21%	19%
Utdelning per aktie	0,55	0,50	0,55	0,50	0,50
Nettoskuld/EBITDA	0,8	0,2	0,8	0,2	0,2
Antal aktier vid periodens slut	33 960 411	31 802 142	33 960 411	31 802 142	32 138 616
Genomsnittligt antal aktier före utspädning	33 960 411	31 600 391	33 353 146	31 276 320	31 463 854
Genomsnittligt antal aktier efter utspädning	34 557 311	31 600 391	33 950 046	31 276 320	31 463 854
Antal anställda vid periodens slut	315	147	315	147	155

DEFINITION AV FINANSIELLA MÅTT

Resultat per aktie före utspädning

Resultat per aktie före utspädning beräknas genom att dividera moderbolagets andel av periodens resultat efter skatt med det vägda genomsnittliga antalet utestående aktie.

Resultat per aktie efter utspädning

Resultat per aktie efter utspädning beräknas genom att dividera moderbolagets andel av periodens resultat efter skatt med det vägda genomsnittliga antalet utestående aktier efter utspädning. Företaget har sedan 2021 ett utestående teckningsoptionsprogram vars lösenkurs (29,30 kr per aktie) överstiger aktierns genomsnittskurs. Dessa optioner innebär därför utspädningseffekt per 30 september 2023. Ytterligare ett program ställdes ut 2023 med lösenkurs 40,80 kr per aktie, vilket understiger aktiens snittkurs och därför ej innebär ytterligare utspädning.

FINANSIELLA MÅTT SOM INTE DEFINIERAS ENLIGT IFRS

Bolaget presenterar vissa finansiella mått i delårsrapporten som inte definieras enligt IFRS eller årsredovisningslagen. Bolaget anser att dessa mått ger en värdefull kompletterande information till investerare och bolagets ledning då de möjliggör utvärdering av bolagets presentation. Eftersom inte alla företag beräknar finansiella mått på samma sätt, är dess inte alltid jämförbara med mått som används av andra företag. Dessa finansiella mått ska därför inte ses som en ersättning för mått enligt IFRS.

EBIT

Rörelseresultat.

Nettoskuld/EBITDA

Räntebärande nettoskuld vid periodens utgång dividerat med rörelseresultat före avskrivningar och nedskrivningar, justerat för jämförelsestörande poster de senaste tolv månaderna.

EBIT-marginal, %

Rörelseresultat i procent av nettoomsättning.

Utdelning per aktie före/efter utspädning

Utdelning per aktie före/efter utspädning beräknas genom att dividera moderbolagets andel av årets utdelning med det vägda genomsnittliga antalet utestående aktier under perioden.

RAPPORTENS UNDERTECKNANDE

Styrelsen och verkställande direktören försäkrar att delårsrapporten ger en rättvisande översikt av moderbolagets och koncernens verksamhet, ställning och resultat samt beskriver de väsentliga risker och osäkerhetsfaktorer som moderbolaget och de företag som ingår i koncernen står inför.

Göteborg den 9 november 2023

Oskar Säfström
Ordförande

Anna Petre
Styrelseledamot

Patrick Olson
Styrelseledamot

Johan Löfvenholm
Styrelseledamot

Bo Kjellberg
Verkställande direktör, styrelseledamot



Granskningsrapport

Till styrelsen i InfraCom Group AB (publ)

Org. nr 559111-0787

Inledning

Vi har utfört en översiktlig granskning av den finansiella delårsinformationen i sammandrag (delårsrapporten) för InfraCom Group AB (publ) per den 30 september 2023 och den niomånadersperiod som slutade per detta datum. Det är styrelsen och verkställande direktören som har ansvaret för att upprätta och presentera denna delårsrapport i enlighet med IAS 34 och årsredovisningslagen. Vårt ansvar är att uttala en slutsats om denna delårsrapport grundad på vår översiktliga granskning.

Den översiktliga granskningens inriktning och omfattning

Vi har utfört vår översiktliga granskning i enlighet med International Standard on Review Engagements ISRE 2410 *Översiktlig granskning av finansiell delårsinformation utförd av företagets valda revisor*. En översiktlig granskning består av att göra förfrågningar, i första hand till personer som är ansvariga för finansiella frågor och redovisningsfrågor, att utföra analytisk granskning och att vidta andra översiktliga granskningsåtgärder. En översiktlig granskning har en annan inriktning och en betydligt mindre omfattning jämfört med den inriktning och omfattning som en revision enligt ISA och god revisionssed i övrigt har. De granskningsåtgärder som vidtas vid en översiktlig granskning gör det inte möjligt för oss att skaffa oss en sådan säkerhet att vi blir medvetna om alla viktiga omständigheter som skulle kunna ha blivit identifierade om en revision utförts. Den uttalade slutsatsen grundad på en översiktlig granskning har därför inte den säkerhet som en uttalad slutsats grundad på en revision har.

Slutsats

Grundat på vår översiktliga granskning har det inte kommit fram några omständigheter som ger oss anledning att anse att delårsrapporten inte, i allt väsentligt, är upprättad för koncernens del i enlighet med IAS 34 och årsredovisningslagen samt för moderbolagets del i enlighet med årsredovisningslagen.

Göteborg 2023-11-09

KPMG AB

Henrik Blom
Auktoriserad revisor

Fredrik Waern
Auktoriserad revisor



InfraCom Group AB (publ)

Org Nr 559111-0787

Gamlestadsvägen 1

415 11 Göteborg

Telefon: 010-522 00 00

Epost: info@infracomgroup.se

www.infracomgroup.se

Om InfraCom Group AB (publ)

InfraCom är en ledande aktör inom IT-infrastruktur. Bolaget äger, driver och utvecklar högkvalitativa tjänster inom molnbaserad telefoni, molnbaserade IT-tjänster, datacenters, samt datakommunikation och internetaccesser till kunder som efterfrågar hög drift- och datasäkerhet. Under verksamhetsåret 2022 omsatte InfraCom 352 miljoner kronor med ett EBIT-resultat om 68 miljoner kronor. Aktien är noterad på Spotlight Stock Market Next och handlas med ticken INFRA, ISIN-kod SE0010414573.