

# Q2

## InfraCom Group AB (publ) DELÅRSRAPPORT 1 JANUARI – 30 JUNI 2024

### ANDRA KVARTALET 2024 I SAMMANDRAG

- Nettoomsättning: 202,7 Mkr (203,9), 1 % minskning mot föregående år
- Försäljningen är fördelad på affärsområde: Communications 66,4 Mkr (63,6), Managed Services 99,4 Mkr (91,2), Document Solutions 22,9 Mkr (28,6) och Visual Communication 13,6 Mkr (20,4)
- Rörelseresultatet (EBIT): 14,6 Mkr (24,9)
- EBIT-marginal: 7,2 % (12,2)
- Resultat före skatt: 40,2 Mkr (23,8)
- Resultat efter skatt per aktie före och efter utspädning: 0,98 kr (0,54)
- Kassaflödet från den löpande verksamheten: 4,5 Mkr (47,8)
- Investeringar i materiella anläggningstillgångar: 3,0 Mkr (2,1)
- Nettoskuld/EBITDA: x1,59 (x0,80)
- Totalt aktier per 2024-06-30 före och efter utspädning: 34 727 681 (33 960 411)

### HALVÅRET 2024 I SAMMANDRAG

- Nettoomsättning: 402,0 Mkr (310,5 Mkr), 29 % tillväxt mot föregående år
- Försäljningen är fördelad på affärsområde: Communications 134,4 Mkr (102,6), Managed Services 191,0 Mkr (158,8), Document Solutions 50,3 Mkr (28,6) och Visual Communication 26,3 Mkr (20,4)
- Rörelseresultatet (EBIT): 48,7 Mkr (46,9)
- EBIT-marginal: 9,6 % (15,1)
- Resultat före skatt: 79,8 Mkr (45,0)
- Resultat efter skatt per aktie före och efter utspädning: 1,97 kr (1,07)
- Kassaflödet från den löpande verksamheten: 28,9 Mkr (74,0)
- Investeringar i materiella anläggningstillgångar: 4,2 Mkr (5,1)

*\*) Se def. av nyckeltal på sidan 17*

### VÄSENTLIGA HÄNDELSER UNDER KVARTALET

Under kvartalet tillträdde QSi Sweden AB (2 april) samt Centiljon IT-Consulting AB (15 maj). Vid respektive tillträde erlades köpeskillingar i form av kvittningsemission om 223 709 samt 94 191 aktier. Efter emissionerna finns totalt 34 727 681 aktier i Bolaget.

### VÄSENTLIGA HÄNDELSER EFTER PERIODENS UTGÅNG

Inga väsentliga händelser efter periodens utgång.

## Kostnadsreducering och omställning

Vi har tyvärr inte lyckats med våra försäljningsaktiviteter under kvartalet, samt inte heller i tillräckligt snabb takt anpassat kostnadskostymen till rådande affärsförutsättningar. I huvudsak är kvartalet drabbat av låg leverans från säljbolaget InfraCom Connect, dessutom med betydande budgetavvikelse. Första halvåret har också inneburit en prövande tid då två av de bolagssäljande entreprenörerna har avslutat sina respektive operativa uppdrag. Avgångarna har skapat ett övergående tomrum i ledarskap samtidigt som vi inte lyckats förnya en större offentlig upphandling. Vi ser också en konjunkturpåverkan där bland annat avropen på ramavtal ligger på lägre nivåer.

Kvartalets försäljning är 202,7 Mkr (203,9, -1 %), med en EBIT om 14,6 Mkr (24,9). EBIT-marginalen är 7,2 % (12,2). Rensat från periodiseringseffekten vid försäljning av egenutvecklade tjänster (-0,5 %) ger detta en EBIT-marginal om 7,7 %.

Jag är inte tillfreds med volymtapp samt redovisad EBIT-marginal. Problemen härleds i huvudsak till säljbolaget. Dock finns det även mindre avvikelser inom affärsområdesbolaget för IT-drift som arbetar i uppförsbacke med viss churn från tidigare införlivade kundstockar, samt ökade omkostnader.

Jag tror att stabiliseringen av försäljning och marginal till önskvärda nivåer kommer att ta lite tid för att verka ut i alla led. A och O är att fortsätta arbeta med en stark säljkultur där alla arbetar mot samma mål; ett InfraCom i tillväxt med rätt fokus både lokalt och centralt.

Som ett resultat av den vikande försäljningen startades ett åtgärdsprogram för att skapa förutsättningar som hjälper oss på rätt väg mot kommunicerat lönsamhetsmål. Vi har bland annat anpassat bemanningen där ett 30-tal tjänster upphör genom varsel och naturliga avgångar. Dessa kommer inte att ersättningsrekryteras. Vi har även stängt lokalkontoren i Nyköping och Åmål, samt slagit ihop två av våra kontor i Stockholm. Utöver åtgärdsprogrammet inventerar vi samtliga verksamheter i gruppen för att fastställa att alla planerade synergier mellan dotterbolagen aktiveras.

### HIGHLIGHTS – Q2 2024 (kvartalet)

- 815 Mkr – rullande 12 månaders nettoomsättning
- 1 % – omsättningsminskning (jämfört med fg år)
- 7,2 % – EBIT-marginal
- 98 öre – Resultat efter skatt per aktie
- 13,4 Mkr – likvida medel per balansdagen

Vid full effekt innebär åtgärderna en kostnadsbesparing om ca 2 Mkr per månad från årskiftet. Utöver kostnadsbesparingar sätts även ett arbete med att skapa en enhetlig organisation och ett gemensamt tjänsteerbjudande, vilket kommer att förenkla de interna flödena från försäljning till leverans och support.

Omställningsarbetet ger även positiva öppningar till förändring och nystart vilket är viktigt att ta vara på. Förändringen i säljledet innebär en förflyttning av både ledarskap och företagskultur, och det är först nu när problemen blottläggs som de kan adresseras. Det spirar redan en stark optimism runt den framtida organisationen som börjar ta form och jag hoppas att vi kan bygga vidare på den.

Trots den dystra redovisningen ovan vill jag tillägga att vi idag givetvis har flera delar av InfraCom som fungerar mycket bra och som dessutom är lönsamma. Jag tänker främst på telefoniverksamheten samt även delar inom IT-drift där vi erbjuder intressanta kvalificerade tjänster med hög servicenivå.

Vi har under kvartalet även hunnit välkomna två nya konsultbolag vilka har olika fokus samt geografisk placering. QSi vilka tillträdde i början av april är beläget i Hässleholm och kommer att stärka upp InfraCom med kundnära projekt inom IT-säkerhet kopplat till Microsoft 365 produkter och verksamhetssystem för företag. Stockholmsbaserade Centiljon, vilka tillträdde i maj verkar förtjänstfullt inom Hosting och IT-infrastruktur. Jag ser fram emot att se hur dessa bolag kommer att stötta InfraCom och korsbefrukta våra respektive verksamheter.

Vi arbetar oförtrutet vidare med omställning och verksamhetsutveckling. Jag ser en väldigt intensiv och spännande höst framför mig!

*Bo Kjellberg*



**BO KJELLBERG**

VD OCH KONCERNCHEF  
INFRACOM GROUP AB

## UTVECKLING AV RESULTAT OCH STÄLLNING UNDER PERIODEN

Kvartalets försäljning är 202,7 Mkr (203,9), en minskning med 1 % mot föregående år. EBIT-marginalen för kvartalet är 7,2 % (12,2). Halvårets omsättning är 402,0 Mkr (310,5 Mkr), en ökning med 29 % mot föregående år. Halvårets EBIT-marginal är 9,6 % (15,1). Halvårets kassaflöde från den löpande verksamheten är 28,9 Mkr (74,0 Mkr). Kvartalets omsättningsökning, jämfört med föregående år, ligger under Bolagets tillväxtmål. EBIT-marginalen ligger under det finansiella målet.

Kvartalets- och halvårets försäljning och EBIT-marginal påverkas starkt av det lägre resultatet inom dotterbolaget InfraCom Connect (förvärvat april 2023). Åtgärder har vidtagits för att långsiktigt anpassa kostnadsmassan till lägre intäkter där bland annat ett 30-tal tjänster försvinner över tid genom uppsägning eller naturlig avgång. Utvecklingen inom dotterbolaget InfraCom Connect och dess förmåga att generera resultat följs löpande av styrelsen. Detta innebär även att relevant undersökning av nedskrivningsbehov av goodwillpost regelbundet kommer att genomföras.

EBIT-marginalen påverkas även av försäljning av egenutvecklade InfraCom-tjänster (telefoni och IT). Eliminering av provisionsintäkt görs i innevarande period för att sedan återkomma som framtida abonnemangsintäkt. Under kvartalet har ca 2,6 Mkr i provisionsintäkt eliminerats. Nettoeffekten av elimineringen kontra den historiska försäljningens löpande intäkter motsvarar en EBIT-marginal om - 0,5 % i kvartalet. Halvårets påverkan är - 0,8 %. EBIT-marginal rensat för eliminering motsvarar således 7,7 % för kvartalet samt 10,4 % för halvåret.

Kvartalets försäljning fördelat på affärsområden; Communications 66,4 Mkr (63,6), Managed Services 99,4 Mkr (91,2), Document Solutions 22,9 Mkr (28,6) och Visual Communication 13,6 Mkr (20,4). Halvårets försäljning fördelad på affärsområden; Communications 134,4 Mkr (102,6 Mkr), Managed Services 191,0 Mkr (158,8 Mkr), Document Solutions 50,3 Mkr (28,6 Mkr) och Visual Communication 26,3 Mkr (20,4 Mkr).

Ett tre-årigt teckningsoptionsprogram, med lösenkurs 29,30 kr per aktie, har löpt ut under kvartalet utan att aktieteckning skett.

Inom ramen för resultatet före skatt har under kvartalet 12,0 Mkr resultatförts som nedskrivning av tilläggskillingar. Ackumulerat för halvåret har 24,0 Mkr resultatförts. Posterna gäller främst dotterbolaget InfraCom Connect.

Bolaget har under kvartalet 1 2024 ingått ett Swap-avtal (TRS), där 37,5 Mkr har investerats i en underliggande tillgång. Kvartalets orealiserade värdeförändring är 16,8 Mkr. Ackumulerat är den orealiserade värdeförändringen 19,5 Mkr.

Likviditeten var vid periodens utgång: 13,4 Mkr (59,0). 3,0 Mkr (2,1) har under kvartalet investerats i materiella anläggningstillgångar.

## FÖRVÄRV

QSi Sweden AB tillträdde den 2 april 2024. Bolaget är specialiserade på Microsofts plattform. I huvudsak erbjuder QSi tjänster baserade på Microsoft 365 och Azure, men har också stor erfarenhet av lokala miljöer och hybridlösningar. Bolaget har kontor i Hässleholm, Malmö och Kristianstad, huvudsakligen återfinns företagets kunder i Skåne med omnejd. Bolaget omsatte 40 Mkr under 2023 och redovisade ett EBIT-resultat om 2,7 Mkr.

Den 15 maj 2024 tillträdde Centiljon IT-Consulting AB. Bolaget är ett konsultbolag med egen Hosting, fiberinfrastruktur och serverdrift. Bolaget har sitt kontor på Södermalm, Stockholm och omsatte 20,6 Mkr under 2023 och redovisade ett EBIT-resultat om 1,4 Mkr.

Utestående skuldförda tilläggsköpeskillingar vid periodens slut: Advoco (fusionerat): 2,2 Mkr (2023/24), InfraCom Systech AB: 10,0 Mkr (2023/24/25), Trust-IT Sweden AB: 2,5 Mkr (2023/24). Quality of Service: 3,0 Mkr (2023/24), InfraCom Connect AB: 3,2 Mkr (2023/2024) och 5,0 Mkr (2024/2025), Comcenter I Jönköping AB: 10,0 Mkr (2024/2025), QSi 4,0 Mkr (2024/2026) samt Centiljon 3,0 Mkr (2024/2026).

## FINANSIERING

Koncernen är vid utgången av perioden finansierad genom en revolverande kreditfacilitet om totalt 168,6 Mkr (139,4). Låneramen (175 Mkr) löper över 3 år och regleras av följande covenant; ränteteckningsgrad minst 5:1, Nettoskuld/EBITDA max 2,5:1 samt soliditet min 30 %.

## VÄSENTLIGA RISKER OCH OSÄKERHETSFAKTORER

Riskerna och osäkerhetsfaktorerna som beskrivs i årsredovisningen för 2023 (sidan 19) anses fortsatt vara aktuella.

## TRANSAKTIONER MED NÄRSTÅENDE

Flera inom koncernen ingående bolag hyr lokalyta på marknadsmässiga villkor av U&B Fastigheter AB. Bolaget är ett helägt dotterbolag till BK of Sweden AB, vilket ägs av Bo Kjellberg. Lokalhyrorna har under kvartalet uppgått till ca 0,8 Mkr.

## FRAMTIDSINRIKTAD INFORMATION

Bolagets finansiella mål är att årligen växa i omsättning med 15 - 20 %, bibehålla en lönsamhet i form av EBIT-marginal om 15 +/- 2 %, samt en Nettoskuld/EBITDA under x2,5. Tillväxten ska ske genom en kombination av förvärv och organisk tillväxt. Lönsamhet i enlighet med uppsatta finansiella mål prioriteras framför högre tillväxt.

## UTDELNINGSPOLICY

Bolagets utdelningspolicy är 30 - 50 % av årets resultat.

Den 14 maj 2024 avhölls bolagsstämman 2024 där det beslutades att ge en utdelning om 19 048 Tkr (55 öre per aktie).

Rapporten har ej varit föremål för granskning av koncernens revisorer.

### *Kommande rapporter*

Delårsrapport kvartal 3 – 12 november 2024

Bokslutskommuniké 2024 – 20 februari 2025

Göteborg 22 augusti 2024

InfraCom Group AB

Styrelse och VD

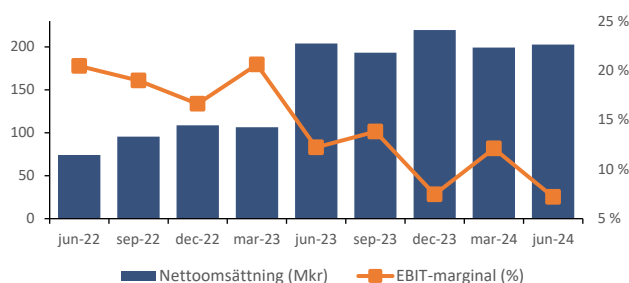
### *För eventuella frågor kontakta*

Bo Kjellberg, CEO, 031 – 301 65 81

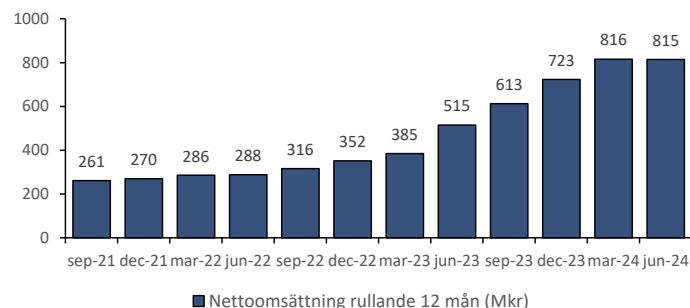
Hans Nilsson, CFO, 031 – 301 65 82

## UTVECKLING PER KVARTAL

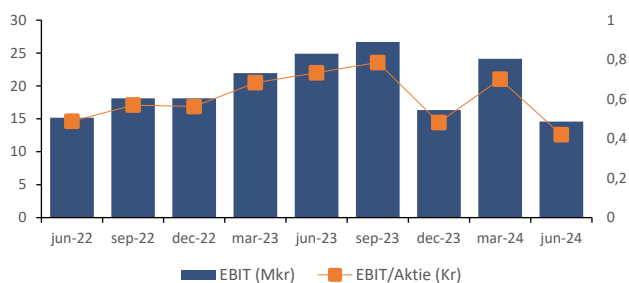
Nettoomsättning (Mkr) och EBIT-marginal (%)



Nettoomsättning rullande 12 månader (Mkr)



EBIT (Mkr) och EBIT/aktie (före utspädning) (Kr)



Kursutveckling till och med 28 juni 2024



Stängningskurs 28 juni 2024 var 27,80 kronor.

### Aktieägare

| Aktieägare, 2024-06-30          | Antal aktier      | Andel av aktier och röster |
|---------------------------------|-------------------|----------------------------|
| BK of Sweden AB                 | 18 250 000        | 52,55%                     |
| Oskar Säfström                  | 1 690 000         | 4,87%                      |
| Leeward Capital Holding AB      | 1 508 737         | 4,34%                      |
| Alcur Fonder                    | 1 447 924         | 4,17%                      |
| Avanza Pension                  | 1 431 366         | 4,12%                      |
| FE Fonder                       | 1 002 043         | 2,89%                      |
| Cliens Kapitalförvaltning AB    | 575 670           | 1,66%                      |
| Nordnet Pensionsförsäkring AB   | 514 084           | 1,48%                      |
| Sune Tholin                     | 510 000           | 1,47%                      |
| Comcenter Holding AB            | 431 396           | 1,24%                      |
| <b>Totalt, 10 största ägare</b> | <b>27 361 220</b> | <b>78,8%</b>               |
| Övriga aktieägare               | 7 366 461         | 21,2%                      |
| <b>TOTALT</b>                   | <b>34 727 681</b> | <b>100,0%</b>              |

Totalt antal aktier i bolaget uppgick till 34 727 681 per den 28 juni 2024 (33 960 411). Bolagets marknadsvärde uppgick samtidigt till 965,4 Mkr.

## SEGMENTSÖVERSIKT

Segmentsredovisningen är fördelad utifrån verksamhetens fyra affärsområden; "Communications", "Managed Services", "Document Solutions" och "Visual Communication".

Nettoomsättning och rörelseresultat är det resultatmått som rapporteras till högste verkställande beslutsfattare som underlag för fördelning av resurser och bedömning av segmentens resultat.

1 april – 30 juni 2024

| BELOPP I TKR                     | Communi-<br>cations | Managed<br>Services | Document<br>Solutions | Visual<br>Com. | Koncern<br>Gemensamt | Koncern<br>Totalt |
|----------------------------------|---------------------|---------------------|-----------------------|----------------|----------------------|-------------------|
| Nettoomsättning                  | 66 404              | 99 898              | 22 861                | 13 507         | -                    | 202 670           |
| Övriga rörelseintäkter           | 202                 | 1 371               | 101                   | 59             | -                    | 1 733             |
| <b>Rörelsens intäkter</b>        | <b>66 606</b>       | <b>101 269</b>      | <b>22 962</b>         | <b>13 566</b>  | -                    | <b>204 403</b>    |
| Direkta kostnader                | - 31 165            | - 51 019            | - 6 813               | - 8 769        | -                    | - 97 766          |
| Övriga externa kostnader         | - 4 620             | - 7 560             | - 2 765               | - 817          | 3 140                | - 12 622          |
| Personalkostnader                | - 18 831            | - 34 186            | - 13 669              | - 4 029        | - 1 862              | - 72 577          |
| Avskrivningar                    | - 162               | - 1 772             | - 284                 | 8              | - 4 634              | - 6 844           |
| <b>Rörelseresultat</b>           | <b>11 828</b>       | <b>6 732</b>        | <b>- 569</b>          | <b>- 41</b>    | <b>- 3 356</b>       | <b>14 594</b>     |
| Finansiella intäkter             | 42                  | 121                 | - 4                   | - 1            | 29 392               | 29 550            |
| Finansiella kostnader            | - 34                | - 186               | - 62                  | - 19           | - 3 609              | - 3 910           |
| <b>Resultat efter fin poster</b> | <b>11 836</b>       | <b>6 667</b>        | <b>- 635</b>          | <b>- 61</b>    | <b>22 427</b>        | <b>40 234</b>     |

1 januari – 30 juni 2024

| BELOPP I TKR                     | Communi-<br>cations | Managed<br>Services | Document<br>Solutions | Visual<br>Com. | Koncern<br>Gemensamt | Koncern<br>Totalt |
|----------------------------------|---------------------|---------------------|-----------------------|----------------|----------------------|-------------------|
| Nettoomsättning                  | 134 436             | 190 967             | 50 303                | 26 278         | -                    | 401 984           |
| Övriga rörelseintäkter           | 682                 | 2 125               | 255                   | 116            | -                    | 3 178             |
| <b>Rörelsens intäkter</b>        | <b>135 118</b>      | <b>193 092</b>      | <b>50 558</b>         | <b>26 394</b>  | -                    | <b>405 162</b>    |
| Direkta kostnader                | - 61 285            | - 94 267            | - 16 140              | - 17 736       | -                    | - 189 428         |
| Övriga externa kostnader         | - 10 951            | - 14 068            | - 5 914               | - 1 451        | 7 102                | - 25 282          |
| Personalkostnader                | - 37 796            | - 62 245            | - 27 180              | - 6 774        | - 3 248              | - 137 243         |
| Avskrivningar                    | - 351               | - 3 364             | - 589                 | 50             | - 10 241             | - 14 495          |
| <b>Rörelseresultat</b>           | <b>24 735</b>       | <b>19 148</b>       | <b>735</b>            | <b>483</b>     | <b>- 6 387</b>       | <b>38 714</b>     |
| Finansiella intäkter             | 94                  | 225                 | - 5                   | - 1            | 47 472               | 47 785            |
| Finansiella kostnader            | - 68                | - 223               | - 93                  | - 22           | - 6 273              | - 6 679           |
| <b>Resultat efter fin poster</b> | <b>24 761</b>       | <b>19 150</b>       | <b>637</b>            | <b>460</b>     | <b>34 812</b>        | <b>79 820</b>     |

## KONCERNENS RESULTATRÄKNING

| BELOPP I TKR                             | Not | 2024-04-01     | 2023-04-01     | 2024-01-01     | 2023-01-01     | 2023-01-01     |
|--|-----|----------------|----------------|----------------|----------------|----------------|
|  |     | 2024-06-30     | 2023-06-30     | 2024-06-30     | 2023-06-30     | 2023-12-31     |
|  |     | 3 mån          | 3 mån          | 6 mån          | 6 mån          | 12 mån         |
| Nettoomsättning                          |     | 202 670        | 203 908        | 401 984        | 310 467        | 723 336        |
| Övriga rörelseintäkter                   |     | 1 733          | 1 466          | 3 178          | 2 385          | 6 538          |
| <b>Rörelsens intäkter</b>                |     | <b>204 403</b> | <b>205 374</b> | <b>405 162</b> | <b>312 852</b> | <b>729 874</b> |
| Direkta kostnader                        |     | - 97 766       | - 95 631       | - 189 428      | - 143 149      | - 356 042      |
| Övriga externa kostnader                 |     | - 12 622       | - 15 873       | - 25 282       | - 22 922       | - 45 049       |
| Personalkostnader                        |     | - 72 577       | - 60 347       | - 137 243      | - 87 694       | - 210 820      |
| Avskrivningar                            |     | - 6 844        | - 8 601        | - 14 495       | - 12 204       | - 28 038       |
| <b>Rörelseresultat</b>                   |     | <b>14 594</b>  | <b>24 922</b>  | <b>38 714</b>  | <b>46 883</b>  | <b>89 926</b>  |
| Finansiella intäkter                     |     | 29 550         | 1 649          | 47 785         | 1 774          | 2 895          |
| Finansiella kostnader                    |     | - 3 910        | - 2 755        | - 6 679        | - 3 624        | - 8 394        |
| <b>Resultat efter finansiella poster</b> |     | <b>40 234</b>  | <b>23 816</b>  | <b>79 820</b>  | <b>45 033</b>  | <b>84 427</b>  |
| Inkomstskatt                             | 5   | - 6 092        | - 5 321        | - 11 822       | - 9 688        | - 20 610       |
| <b>Periodens resultat</b>                |     | <b>34 142</b>  | <b>18 495</b>  | <b>67 998</b>  | <b>35 345</b>  | <b>63 817</b>  |
| Periodens omräkningsdifferenser          |     | 17             | - 42           | - 6            | 36             | - 12           |
| <b>Övrigt totalresultat</b>              |     | <b>17</b>      | <b>- 42</b>    | <b>- 6</b>     | <b>36</b>      | <b>- 12</b>    |
| <b>Periodens totalresultat</b>           |     | <b>34 159</b>  | <b>18 453</b>  | <b>67 992</b>  | <b>35 381</b>  | <b>63 805</b>  |
| <b>Data per aktie</b>                    |     |                |                |                |                |                |
| (inga utspädningseffekter förekommer)    |     |                |                |                |                |                |
| Resultat efter skatt per aktie, kronor   |     | 0,98           | 0,54           | 1,97           | 1,07           | 1,90           |
| Genomsnittligt antal aktier, tusental    |     | 34 665         | 33 960         | 34 537         | 33 050         | 33 505         |



## KONCERNENS BALANSRÄKNING

| BELOPP I TKR                                 | Not | 2024-06-30     | 2023-06-30     | 2023-12-31     |
|--|-----|----------------|----------------|----------------|
| <b>Anläggningstillgångar</b>                 |     |                |                |                |
| Goodwill                                     | 4,6 | 557 899        | 477 464        | 470 173        |
| Övriga immateriella anläggningstillgångar    |     | 5 908          | 7 170          | 6 723          |
| Materiella anläggningstillgångar             |     | 13 212         | 13 887         | 12 192         |
| Nyttjanderättstillgångar                     |     | 25 890         | 37 815         | 33 873         |
| Finansiella anläggningstillgångar            |     | 1 443          | 1 259          | 1 318          |
| Uppskjutna skattefordringar                  |     | 142            | 65             | 121            |
| <b>Summa anläggningstillgångar</b>           |     | <b>604 494</b> | <b>537 660</b> | <b>524 400</b> |
| <b>Omsättningstillgångar</b>                 |     |                |                |                |
| Varulager                                    |     | 36 666         | 20 395         | 22 191         |
| Kortfristiga fordringar                      |     |                |                |                |
| Kundfordringar                               |     | 103 339        | 83 979         | 112 243        |
| Övriga fordringar                            |     | 58 964         | 1 457          | 1 420          |
| Förutbetalda kostnader och upplupna intäkter |     | 28 774         | 29 495         | 28 390         |
| Summa kortfristiga fordringar                |     | 191 077        | 114 931        | 142 053        |
| Kassa och bank                               |     | 13 352         | 58 997         | 60 571         |
| <b>Summa omsättningstillgångar</b>           |     | <b>241 095</b> | <b>194 323</b> | <b>224 815</b> |
| <b>SUMMA TILLGÅNGAR</b>                      |     | <b>845 589</b> | <b>731 983</b> | <b>749 214</b> |

| BELOPP I TKR                                 |   | 2024-06-30     | 2023-06-30     | 2023-12-31     |
|--|---|----------------|----------------|----------------|
| <b>Eget kapital</b>                          |   |                |                |                |
| Aktiekapital                                 | 7 | 34 728         | 33 960         | 33 960         |
| Övrigt tillskjutet kapital                   |   | 170 989        | 146 831        | 146 772        |
| Omräkningsreserv                             |   | 21             | - 21           | 27             |
| Balanserat resultat inkl. årets resultat     |   | 221 552        | 144 172        | 172 596        |
| Summa  |   | 427 290        | 324 942        | 353 355        |
| <b>Summa Eget kapital</b>                    |   | <b>427 290</b> | <b>324 942</b> | <b>353 355</b> |
| <b>Långfristiga skulder</b>                  |   |                |                |                |
| Uppskjuten skatteskuld                       |   | 14 923         | 15 164         | 14 816         |
| Skulder till kreditinstitut                  | 8 | 168 625        | 139 375        | 131 375        |
| Långfristiga leasingkulder                   |   | 11 630         | 18 366         | 15 414         |
| Övriga skulder                               |   | 24 965         | 59 136         | 34 631         |
| <b>Summa långfristiga skulder</b>            |   | <b>220 143</b> | <b>232 041</b> | <b>196 236</b> |
| <b>Kortfristiga skulder</b>                  |   |                |                |                |
| Kortfristiga leasingkulder                   |   | 11 227         | 15 399         | 14 523         |
| Leverantörsskulder                           |   | 48 009         | 34 266         | 48 129         |
| Övriga skulder till kreditinstitut           | 8 | -              | 1 069          | -              |
| Skatteskulder                                |   | 5 612          | 10 040         | 12 029         |
| Övriga skulder                               |   | 51 719         | 35 006         | 44 560         |
| Upplupna kostnader och förutbetalda intäkter |   | 81 589         | 79 220         | 80 383         |
| <b>Summa kortfristiga skulder</b>            |   | <b>198 156</b> | <b>175 000</b> | <b>199 624</b> |
| <b>SUMMA EGET KAPITAL OCH SKULDER</b>        |   | <b>845 589</b> | <b>731 983</b> | <b>749 214</b> |

## KONCERNENS FÖRÄNDRING EGET KAPITAL

|   | Aktie-<br>kapital | Övrigt<br>tillskjutet<br>kapital | Omräknings-<br>reserver | Balanserat<br>resultat inkl<br>årets resultat | Summa<br>eget<br>kapital |
|---|-------------------|----------------------------------|-------------------------|---|--------------------------|
| <b>Ingående eget kapital 2023-01-01</b> | <b>32 139</b>     | <b>92 911</b>                    | <b>15</b>               | <b>127 469</b>                                | <b>252 534</b>           |
| Periodens resultat                      |                   |                                  |                         | 35 345  | 35 345                   |
| Periodens övriga totalresultat          |                   |                                  | - 36                    | 36  | -                        |
| Periodens totalresultat                 |                   |                                  | - 36                    | 35 381  | 35 345                   |
| <i>Transaktioner med aktieägare</i>     |                   |                                  |                         |   |                          |
| Kvittningsemission                      | 1 821             | 53 179                           |                         |   | 55 000                   |
| Teckningsoptioner                       |                   | 741                              |                         |   | 741                      |
| Utdelning                               |                   |                                  |                         | - 18 678                                      | - 18 678                 |
| Summa transaktioner med aktieägare      | 1 821             | 53 920                           |                         | - 18 678                                      | 37 063                   |
| <b>Utgående eget kapital 2023-06-30</b> | <b>33 960</b>     | <b>146 831</b>                   | <b>-</b>                | <b>21</b>                                     | <b>144 172</b>           |
| <b>Ingående eget kapital 2023-07-01</b> | <b>33 960</b>     | <b>146 831</b>                   | <b>-</b>                | <b>21</b>                                     | <b>144 172</b>           |
| Periodens resultat                      |                   |                                  |                         | 28 472  | 28 472                   |
| Periodens övriga totalresultat          |                   |                                  | 48                      | - 48  | -                        |
| Periodens totalresultat                 |                   |                                  | 48                      | 28 424  | 28 472                   |
| <i>Transaktioner med aktieägare</i>     |                   |                                  |                         |   |                          |
| Teckningsoptioner                       |                   | - 59                             |                         |   | - 59                     |
| Summa transaktioner med aktieägare      | -                 | - 59                             |                         | -   | - 59                     |
| <b>Utgående eget kapital 2023-12-31</b> | <b>33 960</b>     | <b>146 772</b>                   | <b>27</b>               | <b>172 596</b>                                | <b>353 355</b>           |
| <b>Ingående eget kapital 2024-01-01</b> | <b>33 960</b>     | <b>146 772</b>                   | <b>27</b>               | <b>172 596</b>                                | <b>353 355</b>           |
| Periodens resultat                      |                   |                                  |                         | 67 998  | 67 998                   |
| Periodens övriga totalresultat          |                   |                                  | - 6                     | 6   | -                        |
| Periodens totalresultat                 |                   |                                  | - 6                     | 68 004  | 67 998                   |
| <i>Transaktioner med aktieägare</i>     |                   |                                  |                         |   |                          |
| Kvittningsemission                      | 768               | 24 232                           |                         |   | 25 000                   |
| Teckningsoptioner                       |                   | - 15                             |                         |   | - 15                     |
| Utdelning                               |                   |                                  |                         | - 19 048                                      | - 19 048                 |
| Summa transaktioner med aktieägare      | 768               | 24 217                           |                         | - 19 048                                      | 5 937                    |
| <b>Utgående eget kapital 2024-06-30</b> | <b>34 728</b>     | <b>170 989</b>                   | <b>21</b>               | <b>221 552</b>                                | <b>427 290</b>           |

## KONCERNENS KASSAFLÖDE

| BELOPP I TKR   | Not | 2024-04-01      | 2023-04-01      | 2024-01-01      | 2023-01-01      | 2023-01-01      |
|--|-----|-----------------|-----------------|-----------------|-----------------|-----------------|
|  |     | 2024-06-30      | 2023-06-30      | 2024-06-30      | 2023-06-30      | 2023-12-31      |
|  |     | 3 mån           | 3 mån           | 6 mån           | 6 mån           | 12 mån          |
| <b>Den löpande verksamheten</b>  |     |                 |                 |                 |                 |                 |
| Resultat efter finansiella poster  |     | 40 234          | 23 816          | 79 820          | 45 033          | 84 427          |
| Just. för poster som inte ingår i kassaflödet                                |     | - 21 770        | 8 658           | - 28 436        | 12 335          | 28 934          |
| Betald inkomstskatt  |     | - 6 467         | - 3 689         | - 19 573        | - 8 212         | - 18 237        |
| Kassaflöde från den löpande verksamheten före förändringar av rörelsekapital |     | 11 997          | 28 785          | 31 811          | 49 156          | 95 124          |
| Förändring varulager   |     | - 11 906        | 6 732           | - 13 343        | 4 887           | 3 091           |
| Förändring rörelsefordringar   |     | 785             | 24 438          | 22 657          | 31 751          | 4 469           |
| Förändring rörelseskulder  |     | 3 649           | - 12 163        | - 12 263        | - 11 815        | - 1 036         |
| <b>Kassaflöde från den löpande verksamheten</b>                              |     | <b>4 525</b>    | <b>47 792</b>   | <b>28 862</b>   | <b>73 979</b>   | <b>101 648</b>  |
| <b>Investeringsverksamheten</b>  |     |                 |                 |                 |                 |                 |
| Förvärv av dotterbolag   | 4   | - 15 665        | - 79 782        | - 41 796        | - 79 782        | - 82 189        |
| Förvärv av immateriella anläggningstillgångar                                |     | -               | -               | -               | -               | -               |
| Förvärv av materiella anläggningstillgångar                                  |     | - 2 964         | - 2 070         | - 4 232         | - 5 122         | - 7 859         |
| Förvärv av finansiella omsättningstillgångar                                 |     | -               | -               | - 37 537        | -               | -               |
| <b>Kassaflöde från investeringsverksamheten</b>                              |     | <b>- 18 629</b> | <b>- 81 852</b> | <b>- 83 565</b> | <b>- 84 904</b> | <b>- 90 048</b> |
| <b>Finansieringsverksamheten</b>   |     |                 |                 |                 |                 |                 |
| Likvid från teckningsoptioner  |     | -               | 760             | -               | 760             | 760             |
| Återköp av teckningsoptioner   |     | - 7             | -               | - 15            | -               | - 78            |
| Upptagna lån   | 8   | 14 750          | 79 000          | 37 250          | 79 000          | 79 000          |
| Amortering av lån  | 8   | -               | - 23 836        | -               | - 23 836        | - 32 906        |
| Amortering av leasingkuld  |     | - 4 850         | - 6 183         | - 10 703        | - 7 918         | - 19 739        |
| Utbetald utdelning   |     | - 19 048        | - 18 678        | - 19 048        | - 18 678        | - 18 678        |
| <b>Kassaflöde från finansieringsverksamheten</b>                             |     | <b>- 9 155</b>  | <b>31 063</b>   | <b>7 484</b>    | <b>29 328</b>   | <b>8 359</b>    |
| <b>Periodens kassaflöde</b>  |     | <b>- 23 259</b> | <b>- 2 997</b>  | <b>- 47 219</b> | <b>18 403</b>   | <b>19 959</b>   |
| Likvida medel vid periodens början   |     | 36 611          | 62 012          | 60 571          | 40 612          | 40 612          |
| <b>Likvida medel vid periodens slut</b>                                      |     | <b>13 352</b>   | <b>59 015</b>   | <b>13 352</b>   | <b>59 015</b>   | <b>60 571</b>   |

## MODERFÖRETAGETS RESULTATRÄKNING

| BELOPP I TKR                             | Not | 2024-04-01     | 2023-04-01   | 2024-01-01     | 2023-01-01     | 2023-01-01     |
|--|-----|----------------|--------------|----------------|----------------|----------------|
|  |     | 2024-06-30     | 2023-06-30   | 2024-06-30     | 2023-06-30     | 2023-12-31     |
|  |     | 3 mån          | 3 mån        | 6 mån          | 6 mån          | 12 mån         |
| Nettoomsättning                          |     | 2 550          | 3 180        | 5 100          | 7 800          | 11 040         |
| Övriga rörelseintäkter                   |     | -              | -            | -              | 2              | -              |
| <b>Rörelsens intäkter</b>                |     | <b>2 550</b>   | <b>3 180</b> | <b>5 100</b>   | <b>7 802</b>   | <b>11 040</b>  |
| Övriga externa kostnader                 |     | - 2 173        | - 2 122      | - 4 187        | - 3 178        | - 6 370        |
| Personalkostnader                        |     | - 1 858        | - 1 359      | - 3 245        | - 5 978        | - 6 298        |
| <b>Rörelseresultat</b>                   |     | <b>- 1 481</b> | <b>- 301</b> | <b>- 2 332</b> | <b>- 1 354</b> | <b>- 1 628</b> |
| Finansiella intäkter                     |     | 89 392         | 1 528        | 107 472        | 38 100         | 42 274         |
| Finansiella kostnader                    |     | - 3 473        | - 1 904      | - 5 685        | - 1 407        | - 6 276        |
| <b>Resultat efter finansiella poster</b> |     | <b>84 438</b>  | <b>- 677</b> | <b>99 455</b>  | <b>35 339</b>  | <b>34 370</b>  |
| Bokslutsdispositioner                    |     | -              | -            | -              | -              | 18 500         |
| <b>Resultat före skatt</b>               |     | <b>84 438</b>  | <b>- 677</b> | <b>99 455</b>  | <b>35 339</b>  | <b>52 870</b>  |
| Inkomstskatt                             |     | -              | -            | -              | -              | - 2 675        |
| <b>Periodens resultat</b>                |     | <b>84 438</b>  | <b>- 677</b> | <b>99 455</b>  | <b>35 339</b>  | <b>50 195</b>  |
| Övrigt totalresultat                     |     | -              | -            | -              | -              | -              |
| <b>Periodens totalresultat</b>           |     | <b>84 438</b>  | <b>- 677</b> | <b>99 455</b>  | <b>35 339</b>  | <b>50 195</b>  |

## MODERFÖRETAGETS BALANSRÄKNING

| BELOPP I TKR                                 | Not | 2024-06-30     | 2023-06-30     | 2023-12-31     |
|--|-----|----------------|----------------|----------------|
| <b>Anläggningstillgångar</b>                 |     |                |                |                |
| Finansiella anläggningstillgångar            |     | 687 255        | 603 755        | 595 755        |
| <b>Summa anläggningstillgångar</b>           |     | <b>687 255</b> | <b>603 755</b> | <b>595 755</b> |
| <b>Omsättningstillgångar</b>                 |     |                |                |                |
| Kortfristiga fordringar                      |     |                |                |                |
| Fordringar koncernföretag                    |     | 1 001          | 264            | 1              |
| Övriga fordringar                            |     | 57 060         | 1              | 63             |
| Förutbetalda kostnader och upplupna intäkter |     | 1 175          | 978            | 855            |
| Summa kortfristiga fordringar                |     | 59 236         | 1 243          | 919            |
| Kassa och bank                               | -   | 42 719         | 1 714          | 1 550          |
| <b>Summa omsättningstillgångar</b>           |     | <b>16 517</b>  | <b>2 957</b>   | <b>2 469</b>   |
| <b>SUMMA TILLGÅNGAR</b>                      |     | <b>703 772</b> | <b>606 712</b> | <b>598 224</b> |

| BELOPP I TKR                                 |   | 2024-06-30     | 2023-06-30     | 2023-12-31     |
|--|---|----------------|----------------|----------------|
| <b>Eget kapital</b>                          |   |                |                |                |
|  | 7 |                |                |                |
| Aktiekapital                                 |   | 34 728         | 33 960         | 33 960         |
| Summa bundet eget kapital                    |   | 34 728         | 33 960         | 33 960         |
| Fritt eget kapital                           |   |                |                |                |
| Överkursfond                                 |   | 176 000        | 147 984        | 151 775        |
| Balanserat resultat inkl. årets resultat     |   | 246 097        | 114 421        | 165 690        |
| Summa fritt eget kapital                     |   | 422 097        | 262 405        | 317 465        |
| <b>Summa Eget kapital</b>                    |   | <b>456 825</b> | <b>296 365</b> | <b>351 425</b> |
| <b>Långfristiga skulder</b>                  |   |                |                |                |
| Skulder till kreditinstitut                  | 8 | 168 625        | 139 375        | 131 375        |
| Övriga skulder                               | 4 | 23 667         | 57 900         | 33 333         |
| <b>Summa långfristiga skulder</b>            |   | <b>192 292</b> | <b>197 275</b> | <b>164 708</b> |
| <b>Kortfristiga skulder</b>                  |   |                |                |                |
| Leverantörsskulder                           |   | 977            | 1 038          | 1 344          |
| Övriga skulder till kreditinstitut           | 8 | -              | -              | -              |
| Skulder koncernföretag                       |   | 27 557         | 101 408        | 57 602         |
| Skatteskulder                                |   | 2 493          | 228            | 2 864          |
| Övriga skulder                               |   | 21 684         | 9 427          | 19 419         |
| Upplupna kostnader och förutbetalda intäkter |   | 1 944          | 971            | 862            |
| <b>Summa kortfristiga skulder</b>            |   | <b>54 655</b>  | <b>113 072</b> | <b>82 091</b>  |
| <b>SUMMA EGET KAPITAL OCH SKULDER</b>        |   | <b>703 772</b> | <b>606 712</b> | <b>598 224</b> |

## MODERFÖRETAGETS KASSAFLÖDE

| BELOPP I TKR   | Not | 2024-04-01      | 2023-04-01       | 2024-01-01      | 2023-01-01       | 2023-01-01       |
|--|-----|-----------------|------------------|-----------------|------------------|------------------|
|  |     | 2024-06-30      | 2023-06-30       | 2024-06-30      | 2023-06-30       | 2023-12-31       |
|  |     | 3 mån           | 3 mån            | 6 mån           | 6 mån            | 12 mån           |
| <b>Den löpande verksamheten</b>  |     |                 |                  |                 |                  |                  |
| Resultat efter finansiella poster  |     | 84 438          | - 677            | 99 455          | - 1 072          | 34 370           |
| Just. för poster som inte ingår i kassaflödet                                |     | - 28 804        | -                | - 43 502        | -                | -                |
| Betald inkomstskatt  |     | - 206           | - 49             | - 440           | - 138            | - 234            |
| Kassaflöde från den löpande verksamheten före förändringar av rörelsekapital |     | 55 428          | - 726            | 55 513          | - 1 210          | 34 136           |
| Förändring rörelsefordringar   |     | - 855           | - 301            | - 38 795        | - 106            | 218              |
| Förändring rörelseskulder  |     | - 50 516        | 52 325           | - 29 681        | 51 697           | 10 251           |
| <b>Kassaflöde från den löpande verksamheten</b>                              |     | <b>4 057</b>    | <b>51 298</b>    | <b>- 12 963</b> | <b>50 381</b>    | <b>44 605</b>    |
| <b>Investeringsverksamheten</b>  |     |                 |                  |                 |                  |                  |
| Förvärv av dotterbolag   | 4   | - 19 500        | - 110 955        | - 49 500        | - 110 955        | - 113 361        |
| <b>Kassaflöde från investeringsverksamheten</b>                              |     | <b>- 19 500</b> | <b>- 110 955</b> | <b>- 49 500</b> | <b>- 110 955</b> | <b>- 113 361</b> |
| <b>Finansieringsverksamheten</b>   |     |                 |                  |                 |                  |                  |
| Likvid från teckningsoptioner  |     | - 16            | 742              | - 8             | 742              | 760              |
| Upptagna lån   | 8   | 14 750          | 79 000           | 37 250          | 79 000           | 79 000           |
| Amortering av skuld  | 8   | -               | -                | -               | -                | 8 000            |
| Utbetald utdelning   |     | - 19 048        | - 18 678         | - 19 048        | - 18 678         | - 18 678         |
| <b>Kassaflöde från finansieringsverksamheten</b>                             |     | <b>- 4 314</b>  | <b>61 064</b>    | <b>18 194</b>   | <b>61 064</b>    | <b>69 082</b>    |
| <b>Periodens kassaflöde</b>  |     | <b>- 19 757</b> | <b>1 407</b>     | <b>- 44 269</b> | <b>490</b>       | <b>326</b>       |
| Likvida medel vid periodens början   |     | - 22 963        | 307              | 1 550           | 1 224            | 1 224            |
| <b>Likvida medel vid periodens slut</b>                                      |     | <b>- 42 719</b> | <b>1 714</b>     | <b>- 42 719</b> | <b>1 714</b>     | <b>1 550</b>     |

## ÖVRIGA UPPLYSNINGAR

### OM BOLAGET

InfraCom Group AB (publ), org nr 559111-0787, med säte i Göteborg, är sedan januari 2018 noterat på Spotlight Stock Market. Koncernen innefattas av följande bolag: InfraCom Group AB, InfraCom Communications AB, InfraCom Managed Services AB, Internet.se Svenska AB, InfraCom Connect AB, InfraCom UK Ltd, InfraCom Systech AB, Trust-IT Sweden AB, Hi Kompetens AB, InfraCom QoS AB, SIP-Online Sweden AB, ComCenter i Jönköping AB. QSi Sweden AB samt Centiljon IT-Consulting AB.

### NOT 1 VÄSENTLIGA REDOVISNINGSPRINCIPER

Delårsrapporten är utformad enligt de av EU antagna IFRS standards utgivna av International Accounting Standards Board (IASB) samt de av EU antagna tolkningarna av gällande standarder, IFRIC. Vidare har rekommendation från Rådet för finansiell rapportering, RFR 1 Kompletterande redovisningsregler för koncerner, tillämpats. Denna rapport för koncernen har upprättats i enlighet med IAS 34 Delårsrapportering samt tillämpliga bestämmelser i årsredovisningslagen. Delårsrapporten för moderbolaget har upprättats i enlighet med årsredovisningslagens 9 kapitel, Delårsrapport och RFR 2, Redovisning för juridiska personer.

Upplýsingar enligt IAS 34.16A framkommer förutom i de finansiella rapporterna och dess tillhörande noter även i övriga delar av delårsrapporten.

Tillämpade redovisningsprinciper överensstämmer med de som tillämpats i upprättande av årsredovisningen 2023, bortsett från ändrade standarder som gäller från 1 januari 2024. Ändringarna som tillkommit från den 1 januari 2024 har inte haft någon väsentlig effekt på koncernens finansiella rapporter.

### NOT 2 UPPSKATTNINGAR OCH BEDÖMNINGAR

Att upprätta delårsrapporten i enlighet med IFRS kräver att företagsledningen gör bedömningar och uppskattningar samt gör antaganden som påverkar tillämpningen av redovisningsprinciperna och de redovisade beloppen av tillgångar, skulder, intäkter och kostnader. Verkliga utfallet kan avvika från dessa uppskattningar och bedömningar.

Uppskattningarna och antagandena ses över regelbundet. Ändringar av uppskattningar redovisas i den period ändringen görs om ändringen endast påverkat denna period och framtida perioder. De kritiska bedömningarna och källorna till osäkerhet i uppskattningar är desamma som i senaste årsredovisningen.

### NOT 3 RÖRELSESEGMENT OCH UPPDELNING AV INTÄKTER

InfraCom delas upp i fyra rörelsesegment:

Communications; försäljning av molntelefonitjänster.

Managed Services; försäljning av molnbaserade It-tjänster, datacenters samt datakommunikation och internetaccessor.

Document Solutions: försäljning av multifunktionella skrivare samt mjukvaror för att hantera dokument digitalt.

Visual Communication; Smarta möteslösningar samt webbaserad digital skyltning.

### NOT 4 FÖRVÄRV AV RÖRELSE

Den 8 januari 2024 tillträdde av ComCenter i Jönköping AB. ComCenter är en fullserviceleverantör av IT- lösningar inom SME-segmentet. ComCenter är partner till InfraCom och ledande på sin regionala marknad inom kommunikationslösningar för SME-segmentet. Under det brutna räkenskapsåret 2021/22 (12 mån) omsatte bolaget 54 Mkr samt redovisade en EBITDA om 7,2 Mkr. Rörelsevärde för Comcenter uppgick till 50,0 Mkr. 30,0 Mkr erlades genom kontant betalning, 15,0 Mkr erlades genom kvittningsemission av 449 370 aktier i InfraCom Group AB och slutligen 10,0 Mkr erlades som tilläggsköpeskilling baserat på resultatet under perioderna 2024/2025. Förvärvet delfinansierades genom att InfraCom inom befintlig kreditram upptog förvärvsfinansiering om 22,5 Mkr.

QSi Sweden AB tillträdde den 2 april 2024. Bolaget sysselsätter ett 20-tal medarbetare och är specialiserade på Microsofts plattform. I huvudsak erbjuder QSi tjänster baserade på Microsoft 365 och Azure, men har också stor erfarenhet av lokala miljöer och hybridlösningar. Bolaget har kontor i Hässleholm, Malmö och Kristianstad, huvudsakligen återfinns företagets kunder i Skåne med omnejd. Bolaget omsatte 40 Mkr under 2023 och redovisade ett EBIT-resultat om 2,7 Mkr. En ovillkorad köpeskilling om 18,5 Mkr har erlagts för förvärvet av QSi. 11,5 Mkr har erlagts genom kontant betalning, resterande 7 Mkr har erlagts genom att köparen utfärdar en revers som kvittas mot 223 709 nyemitterade aktier i InfraCom Group AB. E. Utöver initial köpeskilling utgår en tilläggsköpeskilling om 4 Mkr som erlaggs genom kontant betalning och är villkorad till budgetuppfyllnad 2025-2026. Förvärvet delfinansierades genom att InfraCom inom befintlig kreditram upptog förvärvsfinansiering om 9,2 Mkr.

Den 15 maj 2024 tillträdde Centiljon IT-Consulting AB. Bolaget är ett konsultbolag med egen Hosting, fiber-infrastruktur och serverdrift. Bolaget har sitt kontor på Södermalm, Stockholm och omsatte 20,6 Mkr under 2023 och redovisade ett EBIT-resultat om 1,4 Mkr. En ovillkorad köpeskilling om 11 Mkr erlades för förvärvet av Centiljon. 8 Mkr har erlagts genom kontant betalning, resterande 3 Mkr har erlagts genom kvittningsemissionen mot 94 191 aktier i InfraCom Group AB. Utöver initial köpeskilling utgår en tilläggsköpeskilling om 3 Mkr som erlaggs genom kontant betalning och är villkorad till budgetuppfyllnad 2025-2026. Förvärvet delfinansierades genom att InfraCom inom befintlig kreditram upptog förvärvsfinansiering om 5,5 Mkr.

Nedanstående förvärvsanalys sammanfattar erlagda köpeskillingar och goodwillberäkningar (Tkr).

#### Comcenter i Jönköping AB

|                            |        |
|----------------------------|--------|
| Summerat anskaffningsvärde | 55 000 |
| Förvärvat eget kapital     | 24     |
| Goodwill                   | 55 024 |

#### QSi Sweden AB

|                            |               |
|----------------------------|---------------|
| Summerat anskaffningsvärde | 22 500        |
| Förvärvat eget kapital     | - 3 051       |
| <b>Goodwill</b>            | <b>19 449</b> |

#### Centiljon IT-Consulting AB

|                            |               |
|----------------------------|---------------|
| Summerat anskaffningsvärde | 14 000        |
| Förvärvat eget kapital     | - 747         |
| <b>Goodwill</b>            | <b>13 253</b> |

Förvärvade bolags likvidpåverkan är – 41,8 Mkr enligt nedan:

|                                       |                 |
|---------------------------------------|-----------------|
| Immateriella anläggningstillgångar    | 6               |
| Materiella anläggningstillgångar      | 223             |
| <b>Summa anläggningstillgångar</b>    | <b>229</b>      |
| Varulager                             | 1 132           |
| Rörelsefordringar                     | 13 835          |
| Likvida medel                         | 7 704           |
| <b>Summa omsättningstillgångar</b>    | <b>22 671</b>   |
| <b>Summa Tillgångar</b>               | <b>22 900</b>   |
| Rörelseskulder                        | 19 019          |
| <b>Summa avsättningar och skulder</b> | <b>19 019</b>   |
| Köpeskilling                          | - 91 500        |
| Avgår kvittningsemission              | 25 000          |
| Avgår tilläggsköpeskilling            | 17 000          |
| <b>Utbetald köpeskilling</b>          | <b>- 49 500</b> |
| Utbetald köpeskilling                 | - 49 500        |
| Avgår förvärvade likvida medel        | 7 704           |
| <b>Påverkan likvida medel</b>         | <b>- 41 796</b> |

#### Tilläggsköpeskillingar

Tilläggsköpeskilling 1 för Connect (resultatmätning 1/4-23 tom 31/3-24) beräknas till 3,2 Mkr och utbetalas under kvartal 3. Connects andra tilläggsköpeskilling (resultatmätning 1/4-24 tom 31/4 25) skrivs ned till 5 Mkr. Därmed resultatförs 12 Mkr i kvartal 1 samt 11,8 Mkr i kvartal 2 som ej utnyttjade tilläggsköpeskillingar för Connects räkning.

Tilläggsköpeskilling för Advoco beräknas till 2,2 Mkr, därmed skrivs 0,2 Mkr ned.

Utestående skuldförda tilläggsköpeskillingar vid periodens slut: Advoco (fusionerat): 2,2 Mkr (2023/24), InfraCom Systech AB: 10,0 Mkr (2023/24/25), Trust-IT Sweden AB: 2,5 Mkr (2023/24). Quality of Service: 3,0 Mkr (2023/24), InfraCom Connect AB: 3,2 Mkr (2023/2024) och 5,0 Mkr (2024/2025), Comcenter I Jönköping AB: 10,0 Mkr (2024/2025), QSi 4,0 Mkr (2024/2026) samt Centiljon 3,0 Mkr (2024/2026).

## NOT 5 SKATT

Aktuell skatt beräknas på det skattepliktiga resultatet för perioden. Skattepliktigt resultat skiljer sig från det redovisade resultatet i resultaträkningen då det har justerats för ej skattepliktiga intäkter och ej avdragsgilla kostnader samt för intäkter och kostnader som är skattepliktiga eller avdragsgilla i andra perioder. Koncernens aktuella skatteskuld beräknas enligt de skattesatser som gäller per balansdagen.

## NOT 6 GOODWILL

Redovisad goodwill härrör från förvärv av koncernens dotterbolag:

|                                 | 2024-01-01<br>2024-06-30 | 2023-01-01<br>2023-06-30 | 2023-01-01<br>2023-12-31 |
|---------------------------------|--------------------------|--------------------------|--------------------------|
| BELOPP I TKR                    | 6 mån                    | 6 mån                    | 12 mån                   |
| Ingående anskaffningsvärde      | 470 173                  | 310 507                  | 310 507                  |
| Genom förvärv                   | 87 726                   | 166 957                  | 159 666                  |
| Utgående anskaffningsvärde      | 557 899                  | 477 464                  | 470 173                  |
| <b>Utgående redovisat värde</b> | <b>557 899</b>           | <b>477 464</b>           | <b>470 173</b>           |

## NOT 7 EGET KAPITAL

Vid periodens utgång har bolaget 2 utställda teckningsoptionsprogram (2023/2026:1, 2023/2026:2) om totalt 195 500 teckningsoptioner som förvärvats av styrelseledamöter, ledande befattningshavare, nyckelpersoner och övriga anställda.

195 500 teckningsoption ger rätt att under perioden 15 maj – 30 juni 2026 förvärva en aktie om 40,80 sek. De förvärvade teckningsoptionerna innebär att aktiekapitalet kan komma att öka med 195 500 sek motsvarande en utspädning om 0,57 %.

Eget kapital uppgick per den 30 juni 2024 till 427 290 Mkr (324 942).

Antalet aktier uppgick före och efter utspädning till 34 727 681 (33 960 411)

## NOT 8 LÅN

Koncernen lån fördelas enligt följande:

|                   | 2024<br>30-jun | 2023<br>30-jun | 2023<br>31-dec |
|-------------------|----------------|----------------|----------------|
| Lån, långfristiga | 168 625        | 139 375        | 131 375        |
| Lån, kortfristiga | -              | 1 069          | -              |
| <b>Summa</b>      | <b>168 625</b> | <b>140 444</b> | <b>60 375</b>  |

InfraCom har en revolverande kreditfacilitet om 175 Mkr. Totalt utnyttjas 168,6 Mkr av låneramen som löper över 3 år och regleras av följande covenant; ränteteckningsgrad minst 5:1, Nettoskuld/EBITDA max 2,5:1 samt soliditet min 30 %.

Via ett Swap-avtal (TRS) har InfraCom en post om 69 Mkr som ej redovisas i balansräkningen. Denna ingår som skuldpost i underlaget vid beräkning av covenant till banken.

## NOT 9 HÄNDELSER EFTER DELÅRSPERIODENS UTGÅNG

Inga händelser efter periodens utgång.



## NYCKELTAL

|   | 2024-04-01 | 2023-04-01 | 2024-01-01 | 2023-01-01 | 2023-01-01 |
|---|------------|------------|------------|------------|------------|
|   | 2024-06-30 | 2023-06-30 | 2024-06-30 | 2023-06-30 | 2023-12-31 |
| BELOPP I TKR  | 3 mån      | 3 mån      | 6 mån      | 6 mån      | 12 mån     |
| <i>IFRS-nyckeltal</i>                                 |            |            |            |            |            |
| Nettoomsättning                                       | 202 670    | 203 908    | 401 984    | 310 467    | 723 336    |
| Periodens resultat                                    | 34 142     | 18 495     | 67 998     | 35 345     | 63 817     |
| Resultat per aktie, före och efter utspädning, SEK    | 0,98       | 0,54       | 1,97       | 1,07       | 1,90       |
| <i>Alternativa nyckeltal</i>                          |            |            |            |            |            |
| EBIT  | 14 594     | 24 922     | 38 714     | 46 883     | 89 926     |
| EBIT-marginal (%)                                     | 7%         | 12%        | 10%        | 15%        | 12%        |
| Utdelning per aktie                                   | 0,55       | 0,55       | 0,55       | 0,55       | 0,55       |
| Nettoskuld/EBITDA                                     | 1,59       | 0,80       | 1,59       | 0,80       | 0,99       |
| Antal aktier vid periodens slut                       | 34 727 681 | 33 960 411 | 34 727 681 | 33 960 411 | 33 960 411 |
| Genomsnittligt antal aktier före och efter utspädning | 34 664 887 | 33 960 411 | 34 537 334 | 33 049 514 | 33 504 962 |
| Antal anställda vid periodens slut                    | 342        | 312        | 342        | 312        | 307        |

## DEFINITION AV FINANSIELLA MÅTT

### Resultat per aktie före utspädning

Resultat per aktie före utspädning beräknas genom att dividera moderbolagets andel av periodens resultat efter skatt med det vägda genomsnittliga antalet utestående aktie.

### Resultat per aktie efter utspädning

Resultat per aktie efter utspädning beräknas genom att dividera moderbolagets andel av periodens resultat efter skatt med det vägda genomsnittliga antalet utestående aktier efter utspädning. Företaget har sedan 2023 ett utestående teckningsoptionsprogram vars lösenkurs (40,80 kr per aktie) understiger aktiens snittkurs och därför ej innebär ytterligare utspädning.

## FINANSIELLA MÅTT SOM INTE DEFINIERAS ENLIGT IFRS

Bolaget presenterar vissa finansiella mått i delårsrapporten som inte definieras enligt IFRS eller årsredovisningslagen. Bolaget anser att dessa mått ger en värdefull kompletterande information till investerare och bolagets ledning då de möjliggör utvärdering av bolagets presentation. Eftersom inte alla företag beräknar finansiella mått på samma sätt, är dess inte alltid jämförbara med mått som används av andra företag. Dessa finansiella mått ska därför inte ses som en ersättning för mått enligt IFRS.

### EBIT

Rörelseresultat.

### Nettoskuld/EBITDA

Räntebärande nettoskuld vid periodens utgång dividerat med rörelseresultat före avskrivningar och nedskrivningar, de senaste tolv månaderna. Inom ramen för räntebärande nettoskuld inräknas leasingskuld (kort- och långfristig) samt tilläggsköpeskillingar (kortfristig). Indirekta skulder, som ej redovisas i balansräkningen, ingår ej vid beräkning av nettoskuld.

### EBIT-marginal, %

Rörelseresultat i procent av nettoomsättning.

### Utdelning per aktie

Utdelning per aktie (kr) som moderbolaget lämnat under innevarande år.



InfraCom Group AB (publ)

Org Nr 559111-0787

Gamlestadsvägen 1

415 11 Göteborg

Telefon: 010-522 00 00

Epost: [info@infracomgroup.se](mailto:info@infracomgroup.se)

[www.infracomgroup.se](http://www.infracomgroup.se)

**Om InfraCom Group AB (publ)**

InfraCom är en ledande aktör inom IT-infrastruktur. Bolaget äger, driver och utvecklar högkvalitativa tjänster inom molnbaserad telefoni, molnbaserade IT-tjänster, datacenters, samt datakommunikation och internetaccesser till kunder som efterfrågar hög drift- och datasäkerhet. Under verksamhetsåret 2023 omsatte InfraCom 723 miljoner kronor med ett EBIT-resultat om 90 miljoner kronor. Aktien är noterad på Spotlight Stock Market Next och handlas med ticken INFRA, ISIN-kod SE0010414573.