

# Q3

## InfraCom Group AB (publ) DELÅRSRAPPORT

1 JANUARI – 30 SEPTEMBER 2024

### TREDJE KVARTALET 2024 I SAMMANDRAG

- Nettoomsättning: 204,8 Mkr (193,3), 6 % ökning mot föregående år
- Försäljningen är fördelad på affärsområde: Communications 61,2 Mkr (60,2), Managed Services 111,1 Mkr (97,0), Document Solutions 21,3 Mkr (17,2) och Visual Communication 11,1 Mkr (18,9)
- Rörelseresultatet (EBIT): 20,4 Mkr (26,7)
- EBIT-marginal: 10,0 % (13,5)
- Resultat före skatt: 21,8 Mkr (24,8)
- Resultat efter skatt per aktie före och efter utspädning: 0,52 kr (0,57)
- Kassaflödet från den löpande verksamheten: 24,8 Mkr (2,9)
- Investeringar i materiella anläggningstillgångar: 0,1 Mkr (0,9)
- Nettoskuld/EBITDA: x1,67 (x0,80)
- Totalt aktier per 2024-09-30 före och efter utspädning: 34 727 681 (33 960 411)

### NIO MÅNADER 2024 I SAMMANDRAG

- Nettoomsättning: 606,6 Mkr (503,8), 20 % tillväxt mot föregående år
- Försäljningen är fördelad på affärsområde: Communications 195,6 Mkr (162,9), Managed Services 302,1 Mkr (255,8), Document Solutions 71,6 Mkr (45,7) och Visual Communication 37,4 Mkr (39,4)
- Rörelseresultatet (EBIT): 59,1 Mkr (73,6)
- EBIT-marginal: 9,7 % (14,6)
- Resultat före skatt: 101,6 Mkr (69,9)
- Resultat efter skatt per aktie före och efter utspädning: 2,49 kr (1,65)
- Kassaflödet från den löpande verksamheten: 53,7 Mkr (76,8)
- Investeringar i materiella anläggningstillgångar: 4,3 Mkr (6,0)

*\*) Se def. av nyckeltal på sidan 17*

### VÄSENTLIGA HÄNDELSER UNDER KVARTALET

Inga väsentliga händelser under kvartalet.

### VÄSENTLIGA HÄNDELSER EFTER PERIODENS UTGÅNG

Efter perioden utgång har den revolverande kreditfaciliteten utökats från 175 Mkr till 300 Mkr. Den nya låneramen baseras huvudsakligen på tidigare avtal och löper under 3 + 1 år med följande covenant; koncernsoliditet > 30 %, skuldsättningsgrad < 3,0 och räntetekningsgrad > 5,0.

## Ökad stabilitet

Kvartalets försäljning landar på 204,8 Mkr (193,3, + 6 %), med en EBIT om 20,4 Mkr (26,7). EBIT-marginalen är 10,0 % (13,8). Kvartalet belastas av omstruktureringskostnader av engångskaraktär om 2,4 Mkr som härrör från förändringar inom personal- och hyreslokaler (EBIT-marginalpåverkan -1,2 %). Periodiseringseffekt vid försäljning av egenutvecklade tjänster, som påverkar kvartalets EBIT-marginal, är -0,6 %.

Under kvartalet har vi anpassat personalstyrkan för att möta marknads efterfrågan och i förlängningen koncernens lönsamhetsmål. Åtgärderna har gällt hela koncernen, men har främst påverkat säljbolaget Connect där förändringsresan efter sommaren har intensifierats och utvecklats. Nya interna samarbeten har inletts och en starkare integration i koncernen har genomförts. Trots att det inte har hunnit rinna mycket vatten under broarna upplever jag att vi är inne på rätt väg. De åtgärder som vidtagits ger ökad kontinuitet och stabilitet, både för säljorganisationen och koncernen i sin helhet. Jag kan givetvis inte uttala mig om det framtida resultatet, men starten av hösten har varit försiktigt lovande och detta ger mig tillförsikt och en god nattsömn.

Satsningen på försäljning av egenproducerade tjänster fortsätter. Förra året påbörjades försäljning av telefonitjänsterna. I år, under våren, har sedan IT-drifttjänster i form av moln- och IT-säkerhetspaket startats upp med ett lovande resultat. Det totala ordervärdet för egenutvecklade tjänster, sedan start, uppgår i storleksordningen till drygt 30 Mkr och försäljningen beräknas ta ytterligare fart när fler tjänster har konfigurerats klart och därmed hamnar i säljkatalogen. Vi dras fortfarande med en negativ periodiseringseffekt från försäljningen av dessa tjänster, då de interna intäkterna som slussas mellan bolagen, vid säljtillfället, elimineras i koncernredovisningen.

### HIGHLIGHTS – Q3 2024 (kvartalet)

- 826 Mkr – rullande 12 månaders nettoomsättning
- 6 % – omsättningsökning (jämfört med fg år)
- 10,0 % – EBIT-marginal
- 52 öre – resultat efter skatt per aktie
- 24,4 Mkr – likvida medel per balansdagen
- 94,9 Mkr – disponibel likviditet per balansdagen<sup>1</sup>

Omsättningen från de egenproducerade tjänsterna tickar in månadsvis under kontraktperioden (24 till 36 månader). Vi ökar andelen återkommande intäkter och minskar risken i vår affärsmodell genom stabila och förutsägbara kassaflöden. Vi vet också att en större andel av kontrakten förlängs på nya avtalsperioder och kunder stannar hos oss under en mycket lång tidsperiod. För mig som är van vid att köpa bolag och kundstockar med syfte att lyfta upp omsättning, är det en positivt omtumlande känsla att nu själv skapa en organisk tillväxtkomponent. Jag tror att vi är relativt ensamma på marknaden om att med hjälp av en lokal säljorganisation om 17 kontor utspridda i landet, sälja våra egenutvecklade telefoni och IT-driftstjänster. Ambitionen är nu att befästa affärsmodellen, låta kunden styra vårt utvecklingsarbete, samt arbeta stenhårt för en god lönsamhet i alla led, från ax till limpa. I stort rör sig hela InfraComs erbjudande, inom samtliga affärsområden, mot tjänstefiering där färdiga tjänstepaket förenklar både vid införsäljning och support. Denna centralisering av tjänsteerbjudandet, i en organisation med många säljkontor, bidrar inte bara till att kunden erbjuds attraktivare tjänster, det bidrar även till en flexibel och mer framåtlutad organisation, med fokus på lönsamhet istället för volym.

Jag har fått många frågor de senaste månaderna om jag ångrar förvärvet av Connect eller om det är något som skulle kunna ha gjorts annorlunda från början. När nu resultaten börjar skönjas så är jag övertygad om att

<sup>1</sup> Avser summan på balansdagen av (a) likvida medel 24,4 Mkr, (b) outnyttjad checkräkningskredit 15,0 Mkr och (c) kortfristig fordran SWAP avtal om 55,5 Mkr.

det inte finns särskilt många genvägar om man vill skapa en gruppering, som både kan producera vassa IT-tjänster, samt sälja dem på ett effektivt sätt mot B2B marknaden. Vi har tagit oss igenom en hel del vägval för att komma dit vi är nu, men det finns fortfarande några kvar innan vi nått 100 % integration av alla enheter inom koncernen. Dessutom tar förändringar längre tid än man tror för att verka in i företagskulturer och arbetssätt i alla led. Min bedömning är att vi har kommit halvvägs i arbetet och att vi nu varit i botten och vänt. När vi nu rör oss uppåt känner jag, och fler med mig, att det är en ny energi som vi bygger grunden för framtiden på.

Även de tre bolagen Comcenter, QSi och Centiljon har påbörjat resan mot ett gemensamt InfraCom. Det krävs nytänkande och kreativitet av respektive medarbetare när den nya InfraCom-skjortan tas på till dom kommande kundmötena. Jag upplever att alla tre bolagen har tagit sig an uppgiften på bästa sätt och på olika vägar bidragit till att mångfald och styrka inom InfraCom har både utvecklats och förstärks.

I september genomfördes en ransomware-attack mot en begränsad del av InfraComs servermiljö vilket resulterade i dataförlust som har skadat några av våra kunder. Jag beklagar djupt konsekvenserna av det inträffade. Under arbetet med attacken har vi fått många frågor varför vi inte gått ut med information publikt. Då vi endast levererar IT-infrastrukturen och våra kunder ansvarar för sin information kan vi inte förekomma informationsgivningen. Detta då vi inte är personuppgiftsansvariga. InfraCom agerade snabbt och informerade berörda kunder samt anmälde händelsen till integritetsskyddsmyndigheten (IMY) samt polisen.

Till sist, i dagarna har en ny låneram om 300 Mkr kommit på plats. Den ger oss möjlighet att smidigt kunna växla upp på den fortsatta förvärvsresan. Marknadsklimatet för både mindre och större förvärv upplever jag som gott. Allt sammantaget gör att jag ser hösten an med tillförsikt!

**BO KJELLBERG**VD OCH KONCERNCHEF  
INFRACOM GROUP AB

## UTVECKLING AV RESULTAT OCH STÄLLNING UNDER PERIODEN

Kvartalets nettoomsättning är 204,8 Mkr (193,3), en ökning om 6 % mot föregående år. EBIT-marginalen för kvartalet är 10,0 % (13,5). Nio månaders nettoomsättning är 606,6 Mkr (503,8), en ökning med 20 % mot föregående år. Den ackumulerade EBIT-marginal är 9,7 % (14,6). Kvartalets kassaflöde från den löpande verksamheten är 24,8 Mkr (2,9). Det ackumulerade kassaflödet från den löpande verksamheten är 53,7 Mkr (76,8). Den ackumulerade omsättningsökningen, jämfört med föregående år, ligger i linje med bolagets tillväxtmål. EBIT-marginalen ligger under det finansiella målet både vad gäller det enskilda kvartalet och ackumulerat.

Ett kostnadsreduceringsprogram har initierats i verksamheten för att förbättra lönsamheten. Engångskostnader om 2,4 Mkr belastar kvartalets resultat (EBIT-marginalpåverkan – 1,2 %). Utöver engångskostnaderna belastas resultatet av elimineringskostnader som är relaterade till försäljning av egenutvecklade tjänster inom telefoni och IT-drift; – 1,2 Mkr (EBIT-marginalpåverkan – 0,6 %). Elimineringen uppstår då säljbolaget resultatför hela sin provisionsintäkt för försäljning av koncernens egenutvecklade tjänster vid försäljningstillfället. Redovisningsmässigt måste detta elimineras inom koncernen eftersom koncernens intäkt inkommer under tjänstens avtalstid, 24 - 36 månader. Förskjutningen av tjänsteintäkterna innebär en negativ marginalpåverkan fram tills dessa att koncernens ackumulerade tjänsteintäkter ligger i nivå med säljbolagets ackumulerade provisionsintäkter. Det totala ordervärdet för sålda egenutvecklade tjänsterna är drygt 30 Mkr.

Säljbolaget Connect har under kvartalet genomgått ett förändringsarbete som bland annat har resulterat i att ett antal tjänster har avslutats. Vid kvartalets utgång har bolagets försäljningsvolym och intjäningsförmåga stärkts. Utvecklingen inom Connect och dess förmåga att generera resultat följs löpande av styrelsen. Detta innebär även att relevant undersökning av nedskrivningsbehov av goodwillpost regelbundet genomförs.

Kvartalets försäljning fördelat på affärsområden; Communications 61,2 Mkr (60,2), Managed Services 111,1 Mkr (97,0), Document Solutions 21,3 Mkr (17,2) och Visual Communication 11,1 Mkr (18,9). Den ackumulerade försäljningen fördelat på affärsområden; Communications 195,6 Mkr (162,9), Managed Services 302,1 Mkr (255,8), Document Solutions 71,6 Mkr (45,7) och Visual Communication 37,4 (39,4 Mkr).

Inom ramen för resultatet före skatt har under kvartalet 5,0 Mkr resultatförts som nedskrivning av tilläggskillingar. Ackumulerat har 29,0 Mkr resultatförts. Posterna gäller främst dotterbolaget InfraCom Connect.

Bolaget har under kvartalet 1 2024 ingått ett Swap-avtal (TRS), där 37,5 Mkr har investerats i en underliggande tillgång. Kvartalets realiserade värdeförändring är – 1,5 Mkr. Ackumulerat är den realiserade värdeförändringen 18,0 Mkr. Avtalet kan sägas upp vid valfri tidpunkt och om det inte förlängts innan februari 2025 så kommer det automatiskt att upphöra. Detta innebär att 37,5 Mkr återbetalas och den realiserade värdeförändringen på den underliggande tillgången förs mot likvida medel. Likviditeten var vid periodens utgång: 24,4 Mkr (51,5). Disponibel likviditet uppgår till 94,9 Mkr och avser summan på balansdagen av (a) likvida medel 24,4 Mkr, (b) outnyttjad checkräkningskredit 15,0 Mkr och (c) kortfristig fordran Swap-avtal 55,5 Mkr.

0,1 Mkr (0,9) har under kvartalet investerats i materiella anläggningstillgångar.

## FÖRVÄRV

Connect förvärvades den 3:e april 2023 och rörelsevärdet fastställdes till 199,5 Mkr, exklusive förvärvskostnader. Connect redovisade vid tidpunkten en omsättning för det brutna räkenskapsåret 2021/22 om 406,0 Mkr med en EBITDA om 21,6 Mkr.

Köpesumman erlades genom kontant betalning (104,5 Mkr), kvittningsemission (55,0 Mkr) samt avsättning av 40,0 Mkr i form av tilläggsköpeskillingar baserat på resultatuppfyllelse i två perioder fram till 31 mars 2025. Förutsättningarna var att tilläggsköpeskilling 1 (18,0 Mkr) erläggs ”krona för krona” om EBITDA resultatet under perioden 1 april 2023 – 31 mars 2024 översteg 18,0 Mkr. Tilläggsköpeskilling 2 (22,0 Mkr)

erläggs på samma sätt om EBITDA resultatet under perioden 1 april 2024 – 31 mars 2025 översteg 22,0 Mkr. Under år 2023 sänktes tilläggsköpeskilling 1 från 18,0 Mkr till 10,0 Mkr (reversering av köpeskilling) och den fastställdes slutligen till 3,2 Mkr efter den första periodens utgång. Därmed resultatfördes 6,8 Mkr som ej utnyttjad tilläggsköpeskilling. Under år 2024 görs bedömningen att bolaget ej kommer att nå uppsatt EBITDA-nivå för den andra mätperioden, därmed har ytterligare 22,0 Mkr överförts till resultaträkningen.

Den 8 januari 2024 tillträdde Comcenter i Jönköping AB. Comcenter är på sin regionala marknad ledande inom kommunikationslösningar för SME-segmentet. Bolaget omsatte 54 Mkr under det brutna räkenskapsåret 2021/22 och redovisade ett EBIT-resultat om 7,2 Mkr. Ca 11 Mkr av ovan omsättningen utgör grund för eliminering i koncernredovisning då detta avser inköp från InfraCom.

Den 2 april 2024 tillträdde QSi Sweden AB. QSi är specialiserade på Microsofts plattform och är verksamma i södra Sverige. Bolaget omsätter 40 Mkr under 2023 samt redovisade en EBITDA om 2,7 Mkr.

Den 15 maj 2024 tillträdde Centiljon IT-Consulting AB. Bolaget är ett konsultbolag med egen Hosting, fiberinfrastruktur och serverdrift. Bolaget har sitt kontor på Södermalm, Stockholm och omsatte 20,6 Mkr under 2023 och redovisade ett EBIT-resultat om 1,4 Mkr.

Utestående skuldförda tilläggsköpeskillingar vid periodens slut är 30,8 Mkr fördelat på följande dotterbolag: InfraCom Systech AB: 8,3 Mkr (24/25), Trust-IT Sweden AB: 2,5 Mkr (23/24). Quality of Service: 3,0 Mkr (23/24), Comcenter I Jönköping AB: 10,0 Mkr (24/25), QSi 4,0 Mkr (24/26) samt Centiljon 3,0 Mkr (24/26).

## FINANSIERING

Koncernen är vid utgången av perioden finansierad genom en revolverande kreditfacilitet om totalt 168,6 Mkr (139,4). Låneramen har efter kvartalets utgång utökats till 300 Mkr och löper över 3 +1 år samt regleras av följande covenant; ränteteckningsgrad minst 5:1, Nettoskuld/EBITDA max 3,0:1 samt soliditet min 30 %.

## VÄSENTLIGA RISKER OCH OSÄKERHETSFAKTORER

Riskerna och osäkerhetsfaktorerna som beskrivs i årsredovisningen för 2023 (sidan 19) anses fortsatt vara aktuella.

## TRANSAKTIONER MED NÄRSTÅENDE

Flera inom koncernen ingående bolag hyr lokalyta på marknadsmässiga villkor av U&B Fastigheter AB. Bolaget är ett helägt dotterbolag till BK of Sweden AB, vilket ägs av Bo Kjellberg. Lokalhyrorna har under kvartalet uppgått till ca 0,8 Mkr.

## FRAMTIDSINRIKTAD INFORMATION

Bolagets finansiella mål är att årligen växa i omsättning med 15 - 20 %, bibehålla en lönsamhet i form av EBIT-marginal om 15 +/- 2 %, samt en Nettoskuld/EBITDA under x2,5. Tillväxten ska ske genom en kombination av förvärv och organisk tillväxt. Lönsamhet i enlighet med uppsatta finansiella mål prioriteras framför högre tillväxt.

## UTDELNINGSPOLICY

Bolagets utdelningspolicy är 30 - 50 % av årets resultat. Den 14 maj 2024 avhölls bolagsstämman 2024 där det beslutades att ge en utdelning om 19 048 Tkr (55 öre per aktie).

Rapporten har varit föremål för översiktlig granskning av koncernens revisorer.

### *Kommande rapporter*

Bokslutskommuniké 2024 – 20 februari 2025

Göteborg 11 november 2024

InfraCom Group AB

Styrelse och VD

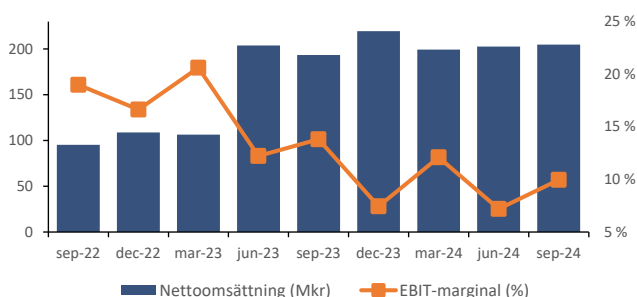
*För eventuella frågor kontakta*

Bo Kjellberg, CEO, 031 – 301 65 81

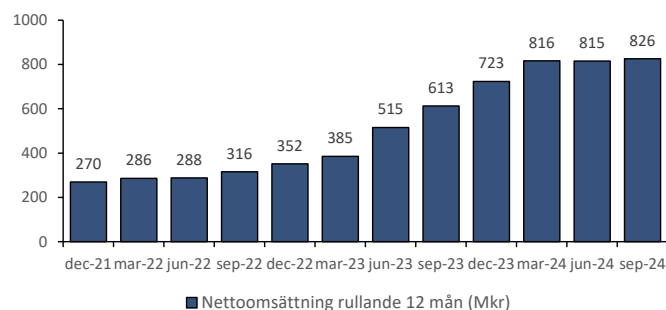
Hans Nilsson, CFO, 031 – 301 65 82

## UTVECKLING PER KVARTAL

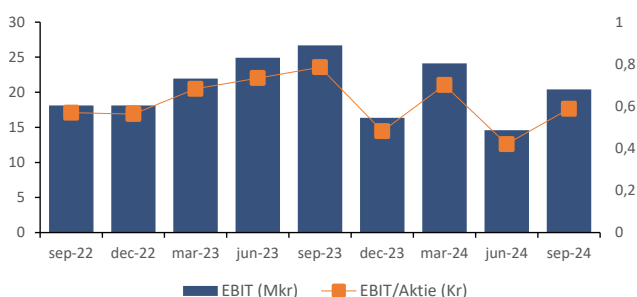
Nettoomsättning (Mkr) och EBIT-marginal (%)



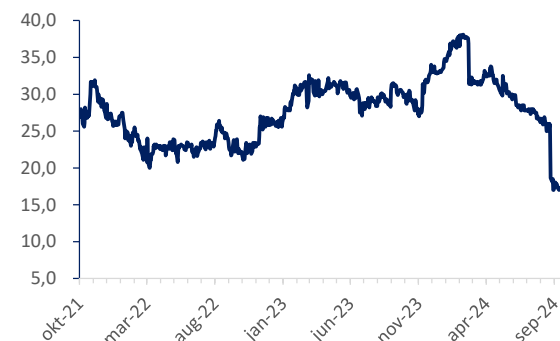
Nettoomsättning rullande 12 månader (Mkr)



EBIT (Mkr) och EBIT/aktie (före utspädning) (Kr)



Kursutveckling till och med 30 september 2024



Stängningskurs 30 september 2024 var 18,10 kronor.

### Aktieägare

Aktieägare, 2024-09-30	Antal aktier	Andel av aktier och röster
BK of Sweden AB	18 250 000	52,55%
Oskar Säfström	1 740 000	5,01%
Alcur Fonder	1 621 180	4,67%
Avanza Pension	1 445 961	4,16%
Leeward Capital Holding AB	1 176 587	3,39%
FE Fonder	952 043	2,74%
Cliens Kapitalförvaltning AB	575 670	1,66%
Sune Tholin	510 000	1,47%
Nordnet Pensionsförsäkring AB	500 920	1,44%
Comcenter Holding AB	431 396	1,24%
<b>Totalt, 10 största ägare</b>	<b>27 203 757</b>	<b>78,3%</b>
Övriga aktieägare	7 523 924	21,7%
<b>TOTALT</b>	<b>34 727 681</b>	<b>100,0%</b>

Totalt antal aktier i bolaget uppgick till 34 727 681 per den 30 september 2024 (33 960 411). Bolagets marknadsvärde uppgick samtidigt till 628,6 Mkr.

## SEGMENTSÖVERSIKT

Segmentsredovisningen är fördelad utifrån verksamhetens fyra affärsområden; "Communications", "Managed Services", "Document Solutions" och "Visual Communication".

Nettoomsättning och rörelseresultat är det resultatmått som rapporteras till högste verkställande beslutsfattare som underlag för fördelning av resurser och bedömning av segmentens resultat.

### 1 juli – 30 september 2024

BELOPP I TKR	Communi- cations	Managed Services	Document Solutions	Visual Com.	Koncern Gemensamt	Koncern Totalt
Nettoomsättning	61 175	111 182	21 287	11 121	-	204 765
Övriga rörelseintäkter	99	2 358	63	32	-	2 552
<b>Rörelsens intäkter</b>	<b>61 274</b>	<b>113 540</b>	<b>21 350</b>	<b>11 153</b>	-	<b>207 317</b>
Direkta kostnader	- 27 349	- 66 089	- 8 043	- 8 390	-	- 109 871
Övriga externa kostnader	- 2 919	- 7 518	- 2 581	- 405	3 090	- 10 333
Personalkostnader	- 16 133	- 27 840	- 11 287	- 1 837	- 1 290	- 58 387
Avskrivningar	- 596	- 1 837	- 396	- 516	- 4 968	- 8 313
<b>Rörelseresultat</b>	<b>14 277</b>	<b>10 256</b>	<b>- 957</b>	<b>5</b>	<b>- 3 168</b>	<b>20 413</b>
Finansiella intäkter	64	88	-	-	6 477	6 629
Finansiella kostnader	- 15	- 12	- 11	- 2	- 5 251	- 5 291
<b>Resultat efter fin poster</b>	<b>14 326</b>	<b>10 332</b>	<b>- 968</b>	<b>3</b>	<b>- 1 942</b>	<b>21 751</b>

### 1 januari – 30 september 2024

BELOPP I TKR	Communi- cations	Managed Services	Document Solutions	Visual Com.	Koncern Gemensamt	Koncern Totalt
Nettoomsättning	195 611	302 149	71 590	37 399	-	606 749
Övriga rörelseintäkter	781	4 483	318	148	-	5 730
<b>Rörelsens intäkter</b>	<b>196 392</b>	<b>306 632</b>	<b>71 908</b>	<b>37 547</b>	-	<b>612 479</b>
Direkta kostnader	- 88 634	- 160 356	- 24 183	- 26 126	-	- 299 299
Övriga externa kostnader	- 13 870	- 21 586	- 8 495	- 1 856	10 192	- 35 615
Personalkostnader	- 53 929	- 90 085	- 38 467	- 8 611	- 4 538	- 195 630
Avskrivningar	- 947	- 5 201	- 985	- 466	- 15 209	- 22 808
<b>Rörelseresultat</b>	<b>39 012</b>	<b>29 404</b>	<b>- 222</b>	<b>488</b>	<b>- 9 555</b>	<b>59 127</b>
Finansiella intäkter	158	313	- 5	- 1	53 949	54 414
Finansiella kostnader	- 83	- 235	- 104	- 24	- 11 524	- 11 970
<b>Resultat efter fin poster</b>	<b>39 087</b>	<b>29 482</b>	<b>- 331</b>	<b>463</b>	<b>32 870</b>	<b>101 571</b>

## KONCERNENS RESULTATRÄKNING

BELOPP I TKR	Not	2024-07-01	2023-07-01	2024-01-01	2023-01-01	2023-01-01
		2024-09-30	2023-09-30	2024-09-30	2023-09-30	2023-12-31
		3 mån	3 mån	9 mån	9 mån	12 mån
Nettoomsättning		204 765	193 324	606 749	503 791	723 336
Övriga rörelseintäkter		2 552	1 660	5 730	4 045	6 538
<b>Rörelsens intäkter</b>		<b>207 317</b>	<b>194 984</b>	<b>612 479</b>	<b>507 836</b>	<b>729 874</b>
Direkta kostnader		- 109 871	- 98 471	- 299 299	- 241 620	- 356 042
Övriga externa kostnader		- 10 333	- 10 022	- 35 615	- 32 944	- 45 049
Personalkostnader		- 58 387	- 51 492	- 195 630	- 139 186	- 210 820
Avskrivningar		- 8 313	- 8 312	- 22 808	- 20 516	- 28 038
<b>Rörelseresultat</b>		<b>20 413</b>	<b>26 687</b>	<b>59 127</b>	<b>73 570</b>	<b>89 926</b>
Finansiella intäkter		6 629	500	54 414	2 274	2 895
Finansiella kostnader		- 5 291	- 2 360	- 11 970	- 5 984	- 8 394
<b>Resultat efter finansiella poster</b>		<b>21 751</b>	<b>24 827</b>	<b>101 571</b>	<b>69 860</b>	<b>84 427</b>
Inkomstskatt	5	- 3 631	- 5 255	- 15 453	- 14 943	- 20 610
<b>Periodens resultat</b>		<b>18 120</b>	<b>19 572</b>	<b>86 118</b>	<b>54 917</b>	<b>63 817</b>
Periodens omräkningsdifferenser		- 4	- 42	- 10	35	- 12
<b>Övrigt totalresultat</b>		<b>- 4</b>	<b>- 42</b>	<b>- 10</b>	<b>35</b>	<b>- 12</b>
<b>Periodens totalresultat</b>		<b>18 116</b>	<b>19 530</b>	<b>86 108</b>	<b>54 952</b>	<b>63 805</b>
<b>Data per aktie</b>						
(inga utspädningseffekter förekommer)						
Resultat efter skatt per aktie, kronor		0,52	0,58	2,49	1,65	1,90
Genomsnittligt antal aktier, tusental		34 728	33 960	34 601	33 353	33 505



## KONCERNENS BALANSRÄKNING

BELOPP I TKR	Not	2024-09-30	2023-09-30	2023-12-31
<b>Anläggningstillgångar</b>				
Goodwill	4,6	556 875	469 947	470 173
Övriga immateriella anläggningstillgångar		6 360	6 030	6 723
Materiella anläggningstillgångar		12 011	13 380	12 192
Nyttjanderättstillgångar		28 016	36 840	33 873
Finansiella anläggningstillgångar		1 443	1 265	1 318
Uppskjutna skattefordringar		155	86	121
<b>Summa anläggningstillgångar</b>		<b>604 860</b>	<b>527 548</b>	<b>524 400</b>
<b>Omsättningstillgångar</b>				
Varulager		27 563	21 416	22 191
Kortfristiga fordringar				
Kundfordringar		99 653	91 176	112 243
Övriga fordringar		56 603	1 230	1 420
Förutbetalda kostnader och upplupna intäkter		29 109	39 154	28 390
Summa kortfristiga fordringar		185 365	131 560	142 053
Kassa och bank		24 389	51 502	60 571
<b>Summa omsättningstillgångar</b>		<b>237 317</b>	<b>204 478</b>	<b>224 815</b>
<b>SUMMA TILLGÅNGAR</b>		<b>842 177</b>	<b>732 026</b>	<b>749 214</b>

BELOPP I TKR		2024-09-30	2023-09-30	2023-12-31
<b>Eget kapital</b>				
	7			
Aktiekapital		34 728	33 960	33 960
Övrigt tillskjutet kapital		170 981	146 831	146 772
Omräkningsreserv		37	- 20	27
Balanserat resultat inkl. årets resultat		239 656	163 743	172 596
Summa		445 402	344 514	353 355
<b>Summa Eget kapital</b>		<b>445 402</b>	<b>344 514</b>	<b>353 355</b>
<b>Långfristiga skulder</b>				
Uppskjuten skatteskuld		14 923	15 164	14 816
Skulder till kreditinstitut	8	168 625	139 375	131 375
Långfristiga leasingskulder		12 248	16 506	15 414
Övriga skulder		24 965	48 742	34 631
<b>Summa långfristiga skulder</b>		<b>220 761</b>	<b>219 787</b>	<b>196 236</b>
<b>Kortfristiga skulder</b>				
Kortfristiga leasingskulder		12 616	16 165	14 523
Leverantörsskulder		42 790	38 516	48 129
Övriga skulder till kreditinstitut	8	-	-	-
Skatteskulder		3 187	9 881	12 029
Övriga skulder		40 326	26 639	44 560
Upplupna kostnader och förutbetalda intäkter		77 095	76 524	80 383
<b>Summa kortfristiga skulder</b>		<b>176 014</b>	<b>167 725</b>	<b>199 624</b>
<b>SUMMA EGET KAPITAL OCH SKULDER</b>		<b>842 177</b>	<b>732 026</b>	<b>749 214</b>

## KONCERNENS FÖRÄNDRING EGET KAPITAL

	Aktie- kapital	Övrigt tillskjutet kapital	Omräknings- reserver	Balanserat resultat inkl årets resultat	Summa eget kapital
<b>Ingående eget kapital 2023-01-01</b>	<b>32 139</b>	<b>92 911</b>	<b>15</b>	<b>127 469</b>	<b>252 534</b>
Periodens resultat				54 917	54 917
Periodens övriga totalresultat			- 35	35	-
Periodens totalresultat			- 35	54 952	54 917
<i>Transaktioner med aktieägare</i>					
Kvittningsemission	1 821	53 179			55 000
Teckningsoptioner		741			741
Utdelning				- 18 678	- 18 678
Summa transaktioner med aktieägare	1 821	53 920		- 18 678	37 063
<b>Utgående eget kapital 2023-09-30</b>	<b>33 960</b>	<b>146 831</b>	<b>-</b>	<b>20</b>	<b>163 743</b>
<b>Ingående eget kapital 2023-10-01</b>	<b>33 960</b>	<b>146 831</b>	<b>-</b>	<b>20</b>	<b>163 743</b>
Periodens resultat				8 900	8 900
Periodens övriga totalresultat			47	- 47	-
Periodens totalresultat			47	8 853	8 900
<i>Transaktioner med aktieägare</i>					
Teckningsoptioner		- 59			- 59
Summa transaktioner med aktieägare	-	- 59		-	- 59
<b>Utgående eget kapital 2023-12-31</b>	<b>33 960</b>	<b>146 772</b>	<b>27</b>	<b>172 596</b>	<b>353 355</b>
<b>Ingående eget kapital 2024-01-01</b>	<b>33 960</b>	<b>146 772</b>	<b>27</b>	<b>172 596</b>	<b>353 355</b>
Periodens resultat				86 118	86 118
Periodens övriga totalresultat			10	- 10	-
Periodens totalresultat			10	86 108	86 118
<i>Transaktioner med aktieägare</i>					
Kvittningsemission	768	24 232			25 000
Teckningsoptioner		- 23			- 23
Utdelning				- 19 048	- 19 048
Summa transaktioner med aktieägare	768	24 209		- 19 048	5 929
<b>Utgående eget kapital 2024-09-30</b>	<b>34 728</b>	<b>170 981</b>	<b>37</b>	<b>239 656</b>	<b>445 402</b>

## KONCERNENS KASSAFLÖDE

BELOPP I TKR	Not	2024-07-01	2023-07-01	2024-01-01	2023-01-01	2023-01-01
		2024-09-30	2023-09-30	2024-09-30	2023-09-30	2023-12-31
		3 mån	3 mån	9 mån	9 mån	12 mån
<b>Den löpande verksamheten</b>						
Resultat efter finansiella poster		21 751	24 827	101 571	69 860	84 427
Just. för poster som inte ingår i kassaflödet		5 153	8 613	- 23 283	20 948	28 934
Betald inkomstskatt		- 6 603	- 5 825	- 26 176	- 14 037	- 18 237
Kassaflöde från den löpande verksamheten före förändringar av rörelsekapital		20 301	27 615	52 112	76 771	95 124
Förändring varulager		9 103	- 1 021	- 4 240	3 866	3 091
Förändring rörelsefordringar		3 982	- 16 848	26 639	14 903	4 469
Förändring rörelseskulder		- 8 577	- 6 881	- 20 840	- 18 696	- 1 036
<b>Kassaflöde från den löpande verksamheten</b>		<b>24 809</b>	<b>2 865</b>	<b>53 671</b>	<b>76 844</b>	<b>101 648</b>
<b>Investeringsverksamheten</b>						
Förvärv av dotterbolag	4	- 7 087	- 2 407	- 48 883	- 82 189	- 82 189
Förvärv av immateriella anläggningstillgångar		- 1 360	-	- 1 360	-	-
Förvärv av materiella anläggningstillgångar		- 113	- 850	- 4 345	- 5 972	- 7 859
Förvärv av finansiella omsättningstillgångar		-	-	- 37 537	-	-
<b>Kassaflöde från investeringsverksamheten</b>		<b>- 8 560</b>	<b>- 3 257</b>	<b>- 92 125</b>	<b>- 88 161</b>	<b>- 90 048</b>
<b>Finansieringsverksamheten</b>						
Likvid från teckningsoptioner		-	-	-	760	760
Återköp av teckningsoptioner		- 8	-	- 23	- 18	- 78
Upptagna lån	8	-	-	37 250	79 000	79 000
Amortering av lån	8	-	- 1 070	-	- 24 906	- 32 906
Amortering av leasingskuld		- 5 204	- 6 033	- 15 907	- 13 951	- 19 739
Utbetald utdelning		-	-	- 19 048	- 18 678	- 18 678
<b>Kassaflöde från finansieringsverksamheten</b>		<b>- 5 212</b>	<b>- 7 103</b>	<b>2 272</b>	<b>22 207</b>	<b>8 359</b>
<b>Periodens kassaflöde</b>						
Likvida medel vid periodens början		13 352	58 997	60 571	40 612	40 612
<b>Likvida medel vid periodens slut</b>		<b>24 389</b>	<b>51 502</b>	<b>24 389</b>	<b>51 502</b>	<b>60 571</b>

## MODERFÖRETAGETS RESULTATRÄKNING

BELOPP I TKR	Not	2024-07-01	2023-07-01	2024-01-01	2023-01-01	2023-01-01
		2024-09-30	2023-09-30	2024-09-30	2023-09-30	2023-12-31
		3 mån	3 mån	9 mån	9 mån	12 mån
Nettoomsättning		2 625	2 760	7 725	8 490	11 040
Övriga rörelseintäkter		-	-	-	-	-
<b>Rörelsens intäkter</b>		<b>2 625</b>	<b>2 760</b>	<b>7 725</b>	<b>8 490</b>	<b>11 040</b>
Övriga externa kostnader		- 1 735	- 1 318	- 5 922	- 4 061	- 6 370
Personalkostnader		- 1 293	- 1 123	- 4 538	- 3 973	- 6 298
<b>Rörelseresultat</b>		<b>- 403</b>	<b>319</b>	<b>- 2 735</b>	<b>456</b>	<b>- 1 628</b>
Finansiella intäkter		6 477	40 386	113 949	41 914	42 274
Finansiella kostnader		- 4 955	- 2 002	- 10 640	- 4 739	- 6 276
<b>Resultat efter finansiella poster</b>		<b>1 119</b>	<b>38 703</b>	<b>100 574</b>	<b>37 631</b>	<b>34 370</b>
Bokslutsdispositioner		-	-	-	-	18 500
<b>Resultat före skatt</b>		<b>1 119</b>	<b>38 703</b>	<b>100 574</b>	<b>37 631</b>	<b>52 870</b>
Inkomstskatt		-	-	-	-	- 2 675
<b>Periodens resultat</b>		<b>1 119</b>	<b>38 703</b>	<b>100 574</b>	<b>37 631</b>	<b>50 195</b>
Övrigt totalresultat		-	-	-	-	-
<b>Periodens totalresultat</b>		<b>1 119</b>	<b>38 703</b>	<b>100 574</b>	<b>37 631</b>	<b>50 195</b>

## MODERFÖRETAGETS BALANSRÄKNING

BELOPP I TKR	Not	2024-09-30	2023-09-30	2023-12-31
<b>Anläggningstillgångar</b>				
Finansiella anläggningstillgångar		687 255	595 755	595 755
<b>Summa anläggningstillgångar</b>		<b>687 255</b>	<b>595 755</b>	<b>595 755</b>
<b>Omsättningstillgångar</b>				
Kortfristiga fordringar				
Fordringar koncernföretag		89	1	1
Övriga fordringar		55 524	-	63
Förutbetalda kostnader och upplupna intäkter		830	884	855
Summa kortfristiga fordringar		56 443	885	919
Kassa och bank	-	52 825	1 497	1 550
<b>Summa omsättningstillgångar</b>		<b>3 618</b>	<b>2 382</b>	<b>2 469</b>
<b>SUMMA TILLGÅNGAR</b>		<b>690 873</b>	<b>598 137</b>	<b>598 224</b>

BELOPP I TKR		2024-09-30	2023-09-30	2023-12-31
<b>Eget kapital</b>				
	7			
Aktiekapital		34 728	33 960	33 960
Summa bundet eget kapital		34 728	33 960	33 960
Fritt eget kapital				
Överkursfond		175 992	151 775	151 775
Balanserat resultat inkl. årets resultat		247 216	153 125	165 690
Summa fritt eget kapital		423 208	304 900	317 465
<b>Summa Eget kapital</b>		<b>457 936</b>	<b>338 860</b>	<b>351 425</b>
<b>Långfristiga skulder</b>				
Skulder till kreditinstitut	8	168 625	139 375	131 375
Övriga skulder	4	23 667	47 500	33 333
<b>Summa långfristiga skulder</b>		<b>192 292</b>	<b>186 875</b>	<b>164 708</b>
<b>Kortfristiga skulder</b>				
Leverantörsskulder		142	573	1 344
Övriga skulder till kreditinstitut	8	-	-	-
Skulder koncernföretag		27 557	66 616	57 602
Skatteskulder		2 424	208	2 864
Övriga skulder		8 607	4 182	19 419
Upplupna kostnader och förutbetalda intäkter		1 915	823	862
<b>Summa kortfristiga skulder</b>		<b>40 645</b>	<b>72 402</b>	<b>82 091</b>
<b>SUMMA EGET KAPITAL OCH SKULDER</b>		<b>690 873</b>	<b>598 137</b>	<b>598 224</b>

## MODERFÖRETAGETS KASSAFLÖDE

BELOPP I TKR	Not	2024-07-01	2023-07-01	2024-01-01	2023-01-01	2023-01-01
		2024-09-30	2023-09-30	2024-09-30	2023-09-30	2023-12-31
		3 mån	3 mån	9 mån	9 mån	12 mån
<b>Den löpande verksamheten</b>						
Resultat efter finansiella poster		1 119	38 703	100 574	37 631	34 370
Just. för poster som inte ingår i kassaflödet		- 3 465	-	- 46 967	-	-
Betalad inkomstskatt		- 104	- 48	- 544	- 186	- 234
Kassaflöde från den löpande verksamheten före förändringar av rörelsekapital		- 2 450	38 655	53 063	37 445	34 136
Förändring rörelsefordringar		1 258	358	- 0	252	218
Förändring rörelseskulder		- 1 819	- 36 824	- 31 500	14 873	10 251
<b>Kassaflöde från den löpande verksamheten</b>		<b>- 3 011</b>	<b>2 189</b>	<b>21 562</b>	<b>52 570</b>	<b>44 605</b>
<b>Investeringsverksamheten</b>						
Förvärv av dotterbolag	4	- 7 087	- 2 406	- 56 587	- 113 361	- 113 361
Förvärv av finansiella omsättningsstillgångar		-	-	- 37 537	-	-
<b>Kassaflöde från investeringsverksamheten</b>		<b>- 7 087</b>	<b>- 2 406</b>	<b>- 94 124</b>	<b>- 113 361</b>	<b>- 113 361</b>
<b>Finansieringsverksamheten</b>						
Likvid från teckningsoptioner		- 8	-	- 16	742	760
Upptagna lån	8	-	-	37 250	79 000	79 000
Amortering av skuld	8	-	-	-	-	8 000
Utbetalad utdelning		-	-	- 19 048	- 18 678	- 18 678
<b>Kassaflöde från finansieringsverksamheten</b>		<b>- 8</b>	<b>-</b>	<b>18 186</b>	<b>61 064</b>	<b>69 082</b>
<b>Periodens kassaflöde</b>		<b>- 10 106</b>	<b>- 217</b>	<b>- 54 375</b>	<b>273</b>	<b>326</b>
Likvida medel vid periodens början		- 42 719	1 714	1 550	1 224	1 224
<b>Likvida medel vid periodens slut</b>		<b>- 52 825</b>	<b>1 497</b>	<b>- 52 825</b>	<b>1 497</b>	<b>1 550</b>

## ÖVRIGA UPPLYSNINGAR

### OM BOLAGET

InfraCom Group AB (publ), org nr 559111-0787, med säte i Göteborg, är sedan januari 2018 noterat på Spotlight Stock Market. Koncernen innefattas av följande bolag: InfraCom Group AB, InfraCom Communications AB, InfraCom Managed Services AB, Internet.se Svenska AB, InfraCom Connect AB, InfraCom UK Ltd, InfraCom Systech AB, Trust-IT Sweden AB, Hi Kompetens AB, InfraCom QoS AB, SIP-Online Sweden AB, ComCenter i Jönköping AB. QSi Sweden AB samt Centiljon IT-Consulting AB.

### NOT 1 VÄSENTLIGA REDOVISNINGSPRINCIPER

Delårsrapporten är utformad enligt de av EU antagna IFRS standards utgivna av International Accounting Standards Board (IASB) samt de av EU antagna tolkningarna av gällande standarder, IFRIC. Vidare har rekommendation från Rådet för finansiell rapportering, RFR 1 Kompletterande redovisningsregler för koncerner, tillämpats. Denna rapport för koncernen har upprättats i enlighet med IAS 34 Delårsrapportering samt tillämpliga bestämmelser i årsredovisningslagen. Delårsrapporten för moderbolaget har upprättats i enlighet med årsredovisningslagens 9 kapitel, Delårsrapport och RFR 2, Redovisning för juridiska personer.

Upplysningar enligt IAS 34.16A framkommer förutom i de finansiella rapporterna och dess tillhörande noter även i övriga delar av delårsrapporten.

Tillämpade redovisningsprinciper överensstämmer med de som tillämpats i upprättande av årsredovisningen 2023, bortsett från ändrade standarder som gäller från 1 januari 2024. Ändringarna som tillkommit från den 1 januari 2024 har inte haft någon väsentlig effekt på koncernens finansiella rapporter.

### NOT 2 UPPSKATTNINGAR OCH BEDÖMNINGAR

Att upprätta delårsrapporten i enlighet med IFRS kräver att företagsledningen gör bedömningar och uppskattningar samt gör antaganden som påverkar tillämpningen av redovisningsprinciperna och de redovisade beloppen av tillgångar, skulder, intäkter och kostnader. Verkliga utfallet kan avvika från dessa uppskattningar och bedömningar.

Uppskattningarna och antagandena ses över regelbundet. Ändringar av uppskattningar redovisas i den period ändringen görs om ändringen endast påverkat denna period och framtida perioder. De kritiska bedömningarna och källorna till osäkerhet i uppskattningar är desamma som i senaste årsredovisningen.

### NOT 3 RÖRELSESEGMENT OCH UPPDELNING AV INTÄKTER

InfraCom delas upp i fyra rörelsesegment:

Communications; försäljning av molntelefonitjänster.

Managed Services; försäljning av molnbaserade It-tjänster, datacenters samt datakommunikation och internetaccessor.

Document Solutions; försäljning av multifunktionella skrivare samt mjukvaror för att hantera dokument digitalt.

Visual Communication; Smarta möteslösningar samt webbaserad digital skyltning.

### NOT 4 FÖRVÄRV AV RÖRELSE

Den 8 januari 2024 tillträdde ComCenter i Jönköping AB. ComCenter är en fullserviceleverantör av IT-lösningar inom SME-segmentet. ComCenter är partner till InfraCom och ledande på sin regionala marknad inom kommunikationslösningar för SME-segmentet. Under det brutna räkenskapsåret 2021/22 (12 mån) omsatte bolaget 54 Mkr samt redovisade en EBITDA om 7,2 Mkr. Rörelsevärde för Comcenter uppgick till 50,0 Mkr. 30,0 Mkr erlades genom kontant betalning, 15,0 Mkr erlades genom kvittningsemission av 449 370 aktier i InfraCom Group AB och slutligen 10,0 Mkr erlades som tilläggsköpeskilling baserat på resultatet under perioderna 2024/2025. Förvärvet delfinansierades genom att InfraCom inom befintlig kreditram upptog förvärvsfinansiering om 22,5 Mkr.

QSi Sweden AB tillträdde den 2 april 2024. Bolaget sysselsätter ett 20-tal medarbetare och är specialiserade på Microsofts plattform. I huvudsak erbjuder QSi tjänster baserade på Microsoft 365 och Azure, men har också stor erfarenhet av lokala miljöer och hybridlösningar. Bolaget har kontor i Hässleholm, Malmö och Kristianstad, huvudsakligen återfinns företagets kunder i Skåne med omnejd. Bolaget omsatte 40 Mkr under 2023 och redovisade ett EBIT-resultat om 2,7 Mkr. En ovillkorad köpeskilling om 18,5 Mkr har erlagts för förvärvet av QSi. 11,5 Mkr har erlagts genom kontant betalning, resterande 7 Mkr har erlagts genom att köparen utfärdar en revers som kvittas mot 223 709 nyemitterade aktier i InfraCom Group AB. E. Utöver initial köpeskilling utgår en tilläggsköpeskilling om 4 Mkr som erlaggs genom kontant betalning och är villkorad till budgetuppfyllnad 2025-2026. Förvärvet delfinansierades genom att InfraCom inom befintlig kreditram upptog förvärvsfinansiering om 9,2 Mkr.

Den 15 maj 2024 tillträdde Centiljon IT-Consulting AB. Bolaget är ett konsultbolag med egen Hosting, fiber-infrastruktur och serverdrift. Bolaget har sitt kontor på Södermalm, Stockholm och omsatte 20,6 Mkr under 2023 och redovisade ett EBIT-resultat om 1,4 Mkr. En ovillkorad köpeskilling om 11 Mkr erlades för förvärvet av Centiljon. 8 Mkr har erlagts genom kontant betalning, resterande 3 Mkr har erlagts genom kvittningsemissionen mot 94 191 aktier i InfraCom Group AB. Utöver initial köpeskilling utgår en tilläggsköpeskilling om 3 Mkr som erlaggs genom kontant betalning och är villkorad till budgetuppfyllnad 2025-2026. Förvärvet delfinansierades genom att InfraCom inom befintlig kreditram upptog förvärvsfinansiering om 5,5 Mkr.

Nedanstående förvärvsanalys sammanfattar erlagda köpeskillingar och goodwillberäkningar (Tkr).

#### Comcenter i Jönköping AB

Summerat anskaffningsvärde	55 000
Förvärvat eget kapital	24
Goodwill	55 024

**QSi Sweden AB**

Summerat anskaffningsvärde	22 500
Förvärvat eget kapital	- 3 051
<b>Goodwill</b>	<b>19 449</b>

**Centiljon IT-Consulting AB**

Summerat anskaffningsvärde	14 000
Förvärvat eget kapital	- 642
<b>Goodwill</b>	<b>13 358</b>

Förvärvade bolags likvidpåverkan är – 41,8 Mkr enligt nedan:

Immateriella anläggningstillgångar	6
Materiella anläggningstillgångar	223
<b>Summa anläggningstillgångar</b>	<b>229</b>

Varulager	1 132
Rörelsefordringar	13 835
Likvida medel	7 704
<b>Summa omsättningstillgångar</b>	<b>22 671</b>
<b>Summa Tillgångar</b>	<b>22 900</b>

Rörelseskulder	19 019
<b>Summa avsättningar och skulder</b>	<b>19 019</b>

Köpeskilling	- 91 500
Avgår kvittningsemission	25 000
Avgår tilläggsköpeskilling	17 000
<b>Utbetald köpeskilling</b>	<b>- 49 500</b>

Utbetald köpeskilling	- 49 500
Avgår förvärvade likvida medel	7 704
<b>Påverkan likvida medel</b>	<b>- 41 796</b>

**Tilläggsköpeskillingar**

Under kvartalet har 7,1 Mkr utbetalats i tilläggsköpeskillingar (Advoco 2,2 Mkr, Systech 1,7 Mkr och Connect 3,2 Mkr). Vidare har en tilläggsköpeskilling om 5,0 Mkr resultatförts då InfraCom Connect ej förväntas nå målnivån för den andra tilläggsköpeskillingsperioden (31/4-24 tom 31/3 2025). Under 2024 har därmed tilläggsköpeskillingar om totalt 29,0 Mkr resultatförts (Advoco 0,2 Mkr och Connect 28,8 Mkr).

Utestående skuldförda tilläggsköpeskillingar vid periodens slut: InfraCom Systech AB: 8,3 Mkr (24/25), Trust-IT Sweden AB: 2,5 Mkr (23/24). Quality of Service: 3,0 Mkr (23/24), Comcenter I Jönköping AB: 10,0 Mkr (24/25), QSi 4,0 Mkr (24/26) samt Centiljon 3,0 Mkr (24/26).

**NOT 5 SKATT**

Aktuell skatt beräknas på det skattepliktiga resultatet för perioden. Skattepliktigt resultat skiljer sig från det redovisade resultatet i resultaträkningen då det har justerats för ej skattepliktiga intäkter och ej avdragsgilla kostnader samt för intäkter och kostnader som är skattepliktiga eller avdragsgilla i andra perioder. Koncernens aktuella skatteskuld beräknas enligt de skattesatser som gäller per balansdagen.

**NOT 6 GOODWILL**

Redovisad goodwill härrör från förvärv av koncernens dotterbolag:

	2024-01-01 2024-09-30 9 mån	2023-01-01 2023-09-30 9 mån	2023-01-01 2023-12-31 12 mån
<b>BELOPP I TKR</b>			
Ingående anskaffningsvärde	470 173	310 507	310 507
Genom förvärv	87 831	159 440	159 666
Omklassificering	- 1 129	-	-
Utgående anskaffningsvärde	556 875	469 947	470 173
<b>Utgående redovisat värde</b>	<b>556 875</b>	<b>469 947</b>	<b>470 173</b>

**NOT 7 EGET KAPITAL**

Vid periodens utgång har bolaget 2 utställda teckningsoptionsprogram (2023/2026:1, 2023/2026:2) om totalt 195 500 teckningsoptioner som förvärvats av styrelseledamöter, ledande befattningshavare, nyckelpersoner och övriga anställda.

195 500 teckningsoption ger rätt att under perioden 15 maj – 30 juni 2026 förvärva en aktie om 40,80 sek. De förvärvade teckningsoptionerna innebär att aktiekapitalet kan komma att öka med 195 500 sek motsvarande en utspädning om 0,57 %.

Eget kapital uppgick per den 30 september 2024 till 445 402 Tkr (344 514).

Antalet aktier uppgick före och efter utspädning till 34 727 681 (33 960 411)

**NOT 8 LÅN**

Koncernen lån fördelas enligt följande:

	2024 30-sep	2023 30-sep	2023 31-dec
Lån, långfristiga	168 625	139 375	131 375
<b>Summa</b>	<b>168 625</b>	<b>139 375</b>	<b>60 375</b>

InfraCom har nyligen uttökat den revolverande kreditfaciliteten från 175 Mkr till 300 Mkr. Totalt utnyttjas 168,6 Mkr av låneramen som löper över 3 + 1 år och regleras av följande covenant; ränteteckningsgrad minst 5:1, Nettoskuld/EBITDA max 3,0:1 samt soliditet min 30 %.

Via ett Swap-avtal (TRS) har InfraCom en post om 69 Mkr som ej redovisas i balansräkningen. Denna ingår som skuldpost vid beräkning av bankens covenant Nettoskuld/EBITDA. Redovisat nyckeltal till banken är x2,32.

**NOT 9 HÄNDELSER EFTER DELÅRSPERIODENS UTGÅNG**

Efter perioden utgång har den revolverande kreditfaciliteten utökats från 175 Mkr till 300 Mkr. Den nya låneramen baseras huvudsakligen på tidigare avtal och löper under 3 + 1 år med följande covenant; koncernsoliditet > 30 %, skuldsättningsgrad < 3,0 och ränteteckningsgrad > 5,0.



## NYCKELTAL

	2024-07-01	2023-07-01	2024-01-01	2023-01-01	2023-01-01
	2024-09-30	2023-09-30	2024-09-30	2023-09-30	2023-12-31
BELOPP I TKR	3 mån	3 mån	9 mån	9 mån	12 mån
<i>IFRS-nyckeltal</i>					
Nettoomsättning	204 765	193 324	606 749	503 791	723 336
Periodens resultat	18 120	19 572	86 118	54 917	63 817
Resultat per aktie, före och efter utspädning, SEK	0,52	0,58	2,49	1,65	1,90
<i>Alternativa nyckeltal</i>					
EBIT	20 413	26 687	59 127	73 570	89 926
EBIT-marginal (%)	10,0%	13,8%	9,7%	14,6%	12,4%
Utdelning per aktie	0,55	0,55	0,55	0,55	0,55
Nettoskuld/EBITDA	1,67	0,80	1,67	0,80	0,99
Antal aktier vid periodens slut	34 727 681	33 960 411	34 727 681	33 960 411	33 960 411
Genomsnittligt antal aktier före och efter utspädning	34 727 681	33 960 411	34 600 783	33 353 146	33 504 962
Antal anställda vid periodens slut	315	315	315	315	307

## DEFINITION AV FINANSIELLA MÅTT

### Resultat per aktie före utspädning

Resultat per aktie före utspädning beräknas genom att dividera moderbolagets andel av periodens resultat efter skatt med det vägda genomsnittliga antalet utestående aktie.

### Resultat per aktie efter utspädning

Resultat per aktie efter utspädning beräknas genom att dividera moderbolagets andel av periodens resultat efter skatt med det vägda genomsnittliga antalet utestående aktier efter utspädning. Företaget har sedan 2023 ett utestående teckningsoptionsprogram vars lösenkurs (40,80 kr per aktie) understiger aktiens snittkurs och därför ej innebär ytterligare utspädning.

## FINANSIELLA MÅTT SOM INTE DEFINIERAS ENLIGT IFRS

Bolaget presenterar vissa finansiella mått i delårsrapporten som inte definieras enligt IFRS eller årsredovisningslagen. Bolaget anser att dessa mått ger en värdefull kompletterande information till investerare och bolagets ledning då de möjliggör utvärdering av bolagets presentation. Eftersom inte alla företag beräknar finansiella mått på samma sätt, är dess inte alltid jämförbara med mått som används av andra företag. Dessa finansiella mått ska därför inte ses som en ersättning för mått enligt IFRS.

### EBIT

Rörelseresultat.

### Nettoskuld/EBITDA

Räntebärande nettoskuld vid periodens utgång dividerat med rörelseresultat före avskrivningar och nedskrivningar, de senaste tolv månaderna. Inom ramen för räntebärande nettoskuld inräknas leasingskuld (kort- och långfristig) samt tilläggsköpeskillingar (kortfristig). Indirekta skulder, som ej redovisas i balansräkningen, ingår ej vid beräkning av nettoskuld.

### EBIT-marginal, %

Rörelseresultat i procent av nettoomsättning.

### Utdelning per aktie

Utdelning per aktie (kr) som moderbolaget lämnat under innevarande år.

## RAPPORTENS UNDERTECKNANDE

Styrelsen och verkställande direktören försäkrar att delårsrapporten ger en rättvisande översikt av moderbolagets och koncernens verksamhet, ställning och resultat samt beskriver de väsentliga risker och osäkerhetsfaktorer som moderbolaget och de företag som ingår i koncernen står inför.

Göteborg den 11 november 2024

Oskar Säfström  
Ordförande

Anna Petre  
Styrelseledamot

Peter Björkman  
Styrelseledamot

Johan Löfvenholm  
Styrelseledamot

Bo Kjellberg  
Verkställande direktör, styrelseledamot



## Granskningsrapport

Till styrelsen i InfraCom Group AB (publ)

Org. nr 559111-0787

### Inledning

Vi har utfört en översiktlig granskning av den finansiella delårsinformationen i sammandrag (delårsrapporten) för InfraCom Group AB (publ) per den 30 september 2024 och den niomånadersperiod som slutade per detta datum. Det är styrelsen och verkställande direktören som har ansvaret för att upprätta och presentera denna delårsrapport i enlighet med IAS 34 och årsredovisningslagen. Vårt ansvar är att uttala en slutsats om denna delårsrapport grundad på vår översiktliga granskning.

### Den översiktliga granskningens inriktning och omfattning

Vi har utfört vår översiktliga granskning i enlighet med International Standard on Review Engagements ISRE 2410 *Översiktlig granskning av finansiell delårsinformation utförd av företagets valda revisor*. En översiktlig granskning består av att göra förfrågningar, i första hand till personer som är ansvariga för finansiella frågor och redovisningsfrågor, att utföra analytisk granskning och att vidta andra översiktliga granskningsåtgärder. En översiktlig granskning har en annan inriktning och en betydligt mindre omfattning jämfört med den inriktning och omfattning som en revision enligt ISA och god revisionssed i övrigt har. De granskningsåtgärder som vidtas vid en översiktlig granskning gör det inte möjligt för oss att skaffa oss en sådan säkerhet att vi blir medvetna om alla viktiga omständigheter som skulle kunna ha blivit identifierade om en revision utförts. Den uttalade slutsatsen grundad på en översiktlig granskning har därför inte den säkerhet som en uttalad slutsats grundad på en revision har.

### Slutsats

Grundat på vår översiktliga granskning har det inte kommit fram några omständigheter som ger oss anledning att anse att delårsrapporten inte, i allt väsentligt, är upprättad för koncernens del i enlighet med IAS 34 och årsredovisningslagen samt för moderbolagets del i enlighet med årsredovisningslagen.

Göteborg 2024-11-11

KPMG AB

Daniel Haglund

Auktoriserad revisor



InfraCom Group AB (publ)

Org Nr 559111-0787

Gamlestadsvägen 1

415 11 Göteborg

Telefon: 010-522 00 00

Epost: [info@infracomgroup.se](mailto:info@infracomgroup.se)

[www.infracomgroup.se](http://www.infracomgroup.se)

**Om InfraCom Group AB (publ)**

InfraCom är en ledande aktör inom IT-infrastruktur. Bolaget äger, driver och utvecklar högkvalitativa tjänster inom molnbaserad telefoni, molnbaserade IT-tjänster, datacenters, samt datakommunikation och internetaccesser till kunder som efterfrågar hög drift- och datasäkerhet. Under verksamhetsåret 2023 omsatte InfraCom 723 miljoner kronor med ett EBIT-resultat om 90 miljoner kronor. Aktien är noterad på Spotlight Stock Market Next och handlas med ticken INFRA, ISIN-kod SE0010414573.