

# Q1

## InfraCom Group AB (publ) DELÅRSRAPPORT

1 JANUARI – 31 MARS 2025

### FÖRSTA KVARTALET 2025 I SAMMANDRAG

- Nettoomsättning: 204,6 Mkr (199,3), 3 % ökning mot föregående år
- Försäljningen är fördelad på affärsområde: Communications 64,4 Mkr (68,0), Managed Services 101,2 Mkr (91,1), Document Solutions 25,0 Mkr (27,4) och Visual Communication 14,0 Mkr (12,8)
- Rörelseresultatet (EBIT): 23,9 Mkr (24,1)
- EBIT-marginal: 11,7 % (12,1)
- Justerad EBIT-marginal: 13,4 % (13,1)
- Resultat före skatt: 24,5 Mkr (39,6)
- Resultat efter skatt per aktie före utspädning: 0,56 kr (0,98)
- Resultat efter skatt per aktie efter utspädning: 0,56 kr (0,97)
- Kassaflödet från den löpande verksamheten: 24,4 Mkr (24,3)
- Investeringar i immateriella anläggningstillgångar: 6,4 Mkr (0)
- Investeringar i materiella anläggningstillgångar: 0,4 Mkr (1,3)
- Nettoskuld/EBITDA: x1,70 (x1,29)
- Totalt aktier per 2025-03-31 före utspädning: 34 727 681 (34 409 781)
- Totalt aktier per 2025-03-31 efterutspädning: 34 727 681 (34 957 181)

*\*) Se def. av nyckeltal på sidan 17*

### VÄSENTLIGA HÄNDELSER UNDER KVARTALET

Bolaget har bytt lista till NGM Nordic SME.

### VÄSENTLIGA HÄNDELSER EFTER PERIODENS UTGÅNG

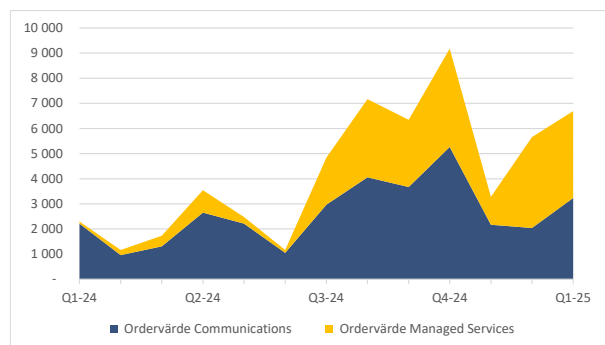
Inga väsentliga händelser efter periodens utgång.

## Fortsatt stabil utveckling!

Kvartalets försäljning är 204,6 Mkr (199,3), vilket ger en omsättningsökning om 3 %. Kvartalet levererar ett fortsatt starkt kassaflöde samt en justerad EBIT-marginal om 13,4 %. Det känns bra att återigen befinna sig inom lönsamhetsmålet. Dock så hoppas jag att vi kan skruva upp denna ytterligare några snäpp framöver när vi fått ordning på vår tjänstefiering, samt när alla synergieffekter i strukturen är inhämtade.

Affären styr mot ett mätbart tjänstefokus i alla led. Detta tar tid att bygga upp, men jag upplever att vi är på god väg. Historiskt sett har telefoniverksamheten varit duktig på organisk tillväxt, nu är det inom IT-drift som det händer nya saker. Affärsområde Managed Services, som tidigare har varit 100 % förvärvsdrivet, förändras nu och den organiska tillväxten slår igenom och blir en viktig framtidskomponent. Omställningen ställer nya krav på oss själva där innovativ, lönsam, tjänstepaketering hamnar i fokus.

### Försäljningsutveckling InfraComtjänster (ordervärde, tkr)



Vi går mot långsiktiga värderelationer där InfraComs kunderbudande är enkelt och tydligt "på kran" till ett fast pris per månad. Anledningen till att molntjänster fått ett starkt fotfäste bland företag är dess enkelhet i sin leverans, skalbarhet, tillgänglighet och såklart den löpande abonnemangskostnad som lätt kan budgeteras utan överraskningar. För att vara en relevant leverantör behöver InfraCom jobba ännu hårdare med att paketera sina erbjudanden. Trots att förändringar

### HIGHLIGHTS – Q1 2025 (kvartalet)

- 843 Mkr – rullande 12 månaders nettoomsättning
- 3 % – omsättningsökning (jämfört med fg år)
- 11,7 % – EBIT-marginal
- 13,4 % – justerad EBIT-marginal
- 56 öre – resultat efter skatt per aktie
- 10,0 Mkr – likvida medel per balansdagen
- 95,0 Mkr – disponibel likviditet per balansdagen<sup>1</sup>

tar tid, har InfraCom gjort betydande framsteg och upprätthåller ett starkt momentum i sin strävan att bli en framåtlutad ledande leverantör av digital infrastruktur.

Den långsiktiga tjänstefieringen kommer alltid att vara ihopkopplad med viss hårdvaruförsäljning, vilken styrs av kundens förväntningar på InfraCom som helhetsleverantör. Dock kommer kortsiktig, marginalkänslig, hårdvaruförsäljning inte att prioriteras på samma sätt som tidigare inom säljbolaget. Effekten av detta påverkar den relativa omsättningen samt även marginalen. Vi ser alltså en normalisering av försäljningsvolymerna där fler komponenter inverkar på en lägre planerad omsättning. Under 2024 förändrades förutsättningarna då Nyköpingskontoret lades ned vilket under 2025 sänker omsättningen med ca 10 miljoner kronor jämfört med tidigare år.


Under kvartalet förvärvades Koneo ABs konkursbo vilket blev startskottet till en intensiv jakt på omsignering av kundavtal, att behålla rätt leverantörer samt att locka med oss nyckelpersonal till den fortsatta tillväxtresan. Konkursboet tillför cirka 23 miljoner kronor i årlig omsättning och vi hälsar nya medarbetare välkomna i Sundsvall, Linköping och Visby.

I mars tog vi vårt första steg mot reglerad marknad genom att byta handelsplats till NGM Nordic SME. Med denna förflyttning når vi inte bara ut i nya marknadskanaler och till nya målgrupper. Förändringen skapar förutsättningar för oss att blicka framåt mot

<sup>1</sup> Avser summan på balansdagen av (a) likvida medel 10,0 Mkr, (b) outnyttjad checkräkningskredit 15,0 Mkr och (c) kortfristig fordran SWAP avtal om 70,0 Mkr.

nästa listning. Den sista handelsdagen på Spotlight var den 10 mars.

Till sist vill jag återigen tacka alla nya och gamla anställda inom InfraCom. Vi växer och utvecklas tillsammans och det känns fantastiskt roligt. Nu går vi in i en intensiv vår-period där vi bygger vidare på den inslagen väg, innan det är dags för en välförtjänt sommaresemester.



**BO KJELLBERG**

VD OCH KONCERNCHEF  
INFRACOM GROUP AB

## UTVECKLING AV RESULTAT OCH STÄLLNING UNDER PERIODEN

Kvartalet ger en jämn resultatutveckling där det tidigare arbetet runt att hämta hem synergieffekter och korsförsäljningsmöjligheter har accelererat successivt och bidragit till en något starkare intjäningsförmåga. Säljbolaget InfraCom Connect har under kvartalet levererat planerad försäljning vilket ger en stabilitet i verksamheten, samt fortsatt fokus på försäljning av egenproducerade tjänster. Det finns fortsatt stora utvecklingsmöjligheter inom främst IT-drift och säkerhetsområdet. Försäljningen av telefonitjänster fortskrider med nya samarbetspartners, detta trots att telefoni-marknaden upplevs som mogen. Konsultbolaget InfraCom QSi (förvärvat april 2024) har bidragit till InfraComs omställningsarbete då man nu arbetar brett över stora delar av InfraCom och driver ett fruktbart internkundssamarbete vilket bidrar till både intern effektivitet, men också nya försäljningsmöjligheter inom IT-drift.

Kvartalets nettoomsättning är 204,6 Mkr (199,3), en ökning om 3 % mot föregående år. Kvartalets EBIT-marginal är 11,7 % (12,1) och kassaflödet från den löpande verksamheten är 24,4 Mkr (24,3).

Omsättningsökningen, jämfört med föregående år, ligger under bolagets tillväxtmål. Även EBIT-marginalen ligger under det finansiella målet. Den Justerade EBIT-marginalen (vilken tar hänsyn till effekten av försäljning av egenproducerade abonnemangstjänster) är 13,4 % och ligger därmed inom bolagets lönsamhetsmål.

Kvartalets försäljning fördelat på affärsområden; Communications 64,4 Mkr (68,0), Managed Services 101,2 Mkr (91,1), Document Solutions 25,0 Mkr (27,4) och Visual Communication 14,0 Mkr (12,8).

Bolaget har under kvartalet 1 2025 utökat investeringen via Swap-avtal (TRS), där ytterligare 17,7 Mkr har investerats i en underliggande tillgång. Total investering är 55,2 Mkr. I kvartalet är den realiserade värdeförändringen - 0,1 Mkr vilken ger en ackumulerad realiserad värdeförändring om 14,7 Mkr. Avtalet kan sägas upp vid valfri tidpunkt och om det inte förlängts innan februari 2026 så kommer det automatiskt att upphöra. Detta innebär att 37,5 Mkr återbetalas samt att den underliggande tillgångens värdeförändring realiserar. Likviditeten var vid periodens utgång: 10,0

Mkr (36,6). Disponibel likviditet uppgår till 95,0 Mkr och avser summan på balansdagen av (a) likvida medel 10,0 Mkr, (b) outnyttjad checkräkningskredit 15,0 Mkr och (c) kortfristig fordran Swap-avtal 70,0 Mkr. 6,4 Mkr (0) har under kvartalet investerats i immateriella anläggningstillgångar vilket främst utgörs av inkråmsförvärvet Koneo. 0,4 Mkr (1,3) har under kvartalet investerats i materiella anläggningstillgångar.

InfraCom Trust-IT förvärvades år 2022 och planeras fusioneras med InfraComs affärsområdesbolag under senare delen av 2025. InfraCom Trust-IT har tidigare varit framgångsrikt inom bl a extern drift av företags IT-funktion. Tyvärr har man under början av 2025 tappat en större kund som valt ett annat upplägg (årlig omsättning påverkas om ca - 14 Mkr).

## FÖRVÄRV

Under perioden har ett inkråmsförvärv skett av kedjan Koneos konkursbo. Förvärvet passar väl in i InfraComs erbjudande och ett 14-tal anställda har valt att följa med till InfraCom. Förvärvet stärker InfraCom lokala erbjudande i Sundsvall, Linköping och Visby. Årlig omsättning beräknas vara ca 23 Mkr, främst inom dokumenthantering.

Utestående skuldförda tilläggsköpeskillningar vid periodens slut är 25,3 Mkr fördelat på följande dotterbolag: InfraCom Systech AB: 8,3 Mkr (24/25), Comcenter I Jönköping AB: 10,0 Mkr (24/25), QSi 4,0 Mkr (24/26) samt Centiljon 3,0 Mkr (24/26).

## FINANSIERING

Koncernen är vid utgången av perioden finansierad genom en revolverande kreditfacilitet om totalt 155,0 Mkr (153,9). 13,6 Mkr har amorterats under perioden. Låneramen (300 Mkr) löper över 3 + 1 år med start november 2024. Lånen regleras av följande covenant; räntetäckningsgrad minst 5:1, Nettoskuld/EBITDA max 3,0:1 samt soliditet min 30 %.

## VÄSENTLIGA RISKER OCH OSÄKERHETSFAKTORER

Riskerna och osäkerhetsfaktorerna som beskrivs i årsredovisningen för 2024 (sidan 21) anses fortsatt vara aktuella.

## TRANSAKTIONER MED NÄRSTÅENDE

Flera inom koncernen ingående bolag hyr lokalyta på marknadsmässiga villkor av U&B Fastigheter AB. Bolaget är ett helägt dotterbolag till BK of Sweden AB, vilket ägs av Bo Kjellberg. Lokalhyrorna har under kvartalet uppgått till ca 0,9 Mkr.

## FRAMTIDSINRIKTAD INFORMATION

Bolagets finansiella mål är att årligen växa i omsättning med 15 - 20 %, bibehålla en lönsamhet i form av EBIT-marginal om 15 +/- 2 %, samt en Nettoskuld/EBITDA under x2,5. Tillväxten ska ske genom en kombination av förvärv och organisk tillväxt. Lönsamhet i enlighet med uppsatta finansiella mål prioriteras framför högre tillväxt.

## UTDELNINGSPOLICY

Bolagets utdelningspolicy är 30 - 50 % av årets resultat. Till årsstämman 2025 föreslår styrelsen en utdelning per aktie om 0,60 kr för 2024, vilket motsvarar ett totalbelopp om 20,8 Mkr.

Rapporten har ej varit föremål för granskning av koncernens revisorer.

### *Datum för bolagsstämma och kommande rapporter*

Bolagsstämma 2025 – 14 maj 2025

Delårsrapport kvartal 2 – 22 augusti 2025

Delårsrapport kvartal 3 – 11 november 2025

Bokslutskommuniké 2025 – 20 februari 2026

Göteborg 7 maj 2025

InfraCom Group AB

Styrelse och VD

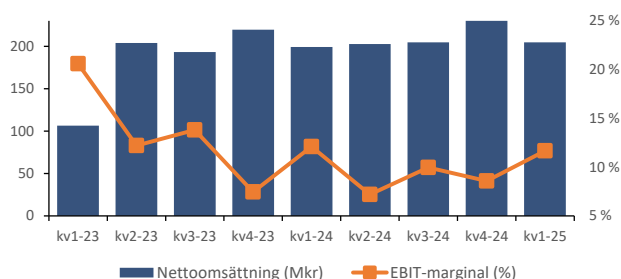
*För eventuella frågor kontakta*

Bo Kjellberg, CEO, 031 – 301 65 81

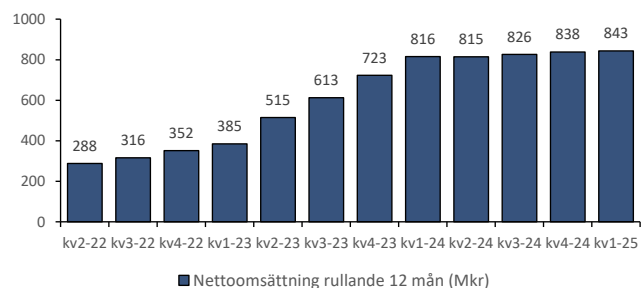
Hans Nilsson, CFO, 031 – 301 65 82

## UTVECKLING PER KVARTAL

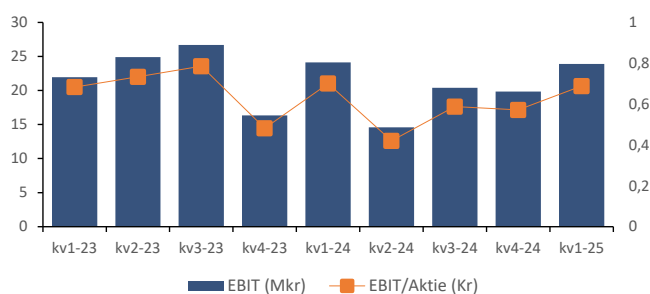
Nettoomsättning (Mkr) och EBIT-marginal (%)



Nettoomsättning rullande 12 månader (Mkr)



EBIT (Mkr) och EBIT/aktie (före utspädning) (Kr)



Kursutveckling till och med 31 mars 2025



Stängningskurs 31 mars 2025 var 20,00 kronor.

### Aktieägare

Aktieägare, 2025-03-31	Antal aktier	Andel av aktier och röster
BK of Sweden AB	18 250 000	52,55%
Oskar Säfström med bolag och kapitalförsäkring	1 797 000	3,80%
Avanza Pension	1 642 243	4,73%
Alcur Fonder	1 595 611	4,59%
Leeward Capital Holding AB	1 119 385	3,22%
FE Småbolag	859 543	2,48%
Ola Knutsson	602 972	1,74%
Cliens Kapitalförvaltning AB	575 670	1,66%
Magnus Daneli	528 000	1,52%
Sune Tholin	510 000	1,47%
<b>Totalt, 10 största ägare</b>	<b>27 480 424</b>	<b>79,1%</b>
Övriga aktieägare	7 247 257	20,9%
<b>TOTALT</b>	<b>34 727 681</b>	<b>100,0%</b>

Totalt antal aktier i bolaget uppgick till 34 727 681 per den 31 mars 2025 (34 409 781). Bolagets börsvärde uppgick samtidigt till 694,6 Mkr.

## SEGMENTSÖVERSIKT

Segmentsredovisningen är fördelad utifrån verksamhetens fyra affärsområden; "Communications", "Managed Services", "Document Solutions" och "Visual Communication".

Nettoomsättning och rörelseresultat är det resultatmått som rapporteras till högste verkställande beslutsfattare som underlag för fördelning av resurser och bedömning av segmentens resultat.

1 januari – 31 mars 2025

BELOPP I TKR	Communi- cations	Managed Services	Document Solutions	Visual Com.	Koncern Gemensamt	Koncern Totalt
Nettoomsättning	64 382	101 245	24 981	14 009	-	204 617
Övriga rörelseintäkter	106	1 391	154	88	-	1 739
<b>Rörelsens intäkter</b>	<b>64 488</b>	<b>102 636</b>	<b>25 135</b>	<b>14 097</b>	-	<b>206 356</b>
Direkta kostnader	- 23 656	- 55 481	- 9 666	- 10 259	-	- 99 062
Övriga externa kostnader	- 4 888	- 7 796	- 2 522	- 596	3 760	- 12 042
Personalkostnader	- 17 968	- 31 520	- 10 620	- 2 587	- 1 573	- 64 268
Avskrivningar	- 194	- 1 730	- 232	- 31	- 4 901	- 7 088
<b>Rörelseresultat</b>	<b>17 782</b>	<b>6 109</b>	<b>2 095</b>	<b>624</b>	<b>- 2 714</b>	<b>23 896</b>
Finansiella intäkter	99	95	9	3	4 690	4 896
Finansiella kostnader	- 14	- 26	- 2	-	- 4 296	- 4 338
<b>Resultat efter fin poster</b>	<b>17 867</b>	<b>6 178</b>	<b>2 102</b>	<b>627</b>	<b>- 2 320</b>	<b>24 454</b>

## KONCERNENS RESULTATRÄKNING

BELOPP I TKR	Not	2025-01-01	2024-01-01	2024-01-01
		2025-03-31	2024-03-31	2024-12-31
		3 mån	3 mån	12 mån
Nettoomsättning		204 617	199 314	837 963
Övriga rörelseintäkter		1 739	1 445	8 324
<b>Rörelsens intäkter</b>		<b>206 356</b>	<b>200 759</b>	<b>846 287</b>
Direkta kostnader		- 99 062	- 91 662	- 419 984
Övriga externa kostnader		- 12 042	- 12 660	- 51 417
Personalkostnader		- 64 268	- 64 666	- 266 369
Avskrivningar		- 7 088	- 7 651	- 29 562
<b>Rörelseresultat</b>		<b>23 896</b>	<b>24 120</b>	<b>78 955</b>
Finansiella intäkter		4 896	18 235	54 955
Finansiella kostnader		- 4 338	- 2 769	- 17 011
<b>Resultat efter finansiella poster</b>		<b>24 454</b>	<b>39 586</b>	<b>116 899</b>
Inkomstskatt	5	- 5 077	- 5 730	- 15 280
<b>Periodens resultat</b>		<b>19 377</b>	<b>33 856</b>	<b>101 619</b>
Periodens omräkningsdifferenser		- 6	- 23	- 35
<b>Övrigt totalresultat</b>		<b>- 6</b>	<b>- 23</b>	<b>- 35</b>
<b>Periodens totalresultat</b>		<b>19 371</b>	<b>33 833</b>	<b>101 584</b>
<b>Resultat per aktie</b>				
Resultat per aktie (före utspädning) kr		0,56	0,98	2,93
Resultat per aktie (efter utspädning) kr		0,56	0,97	2,93
<b>Genomsnittligt antal utestående aktier</b>				
Före utspädning, tusental		34 728	34 410	34 633
Efter utspädning, tusental		34 728	34 957	34 633



## KONCERNENS BALANSRÄKNING

BELOPP I TKR	Not	2025-03-31	2024-03-31	2024-12-31
<b>Anläggningstillgångar</b>				
Goodwill	4,6	556 874	525 198	556 874
Övriga immateriella anläggningstillgångar		14 831	6 560	9 443
Materiella anläggningstillgångar		11 243	12 215	11 904
Nyttjanderättstillgångar		35 181	30 217	35 935
Finansiella anläggningstillgångar		1 423	1 318	1 423
Uppskjutna skattefordringar		87	131	128
<b>Summa anläggningstillgångar</b>		<b>619 639</b>	<b>575 639</b>	<b>615 707</b>
<b>Omsättningstillgångar</b>				
Varulager		21 166	24 375	20 454
Kortfristiga fordringar				
Kundfordringar		86 311	94 749	100 870
Övriga fordringar		78 315	42 502	58 885
Förutbetalda kostnader och upplupna intäkter		31 421	27 289	34 336
Summa kortfristiga fordringar		196 047	164 540	194 091
Kassa och bank		9 976	36 611	29 194
<b>Summa omsättningstillgångar</b>		<b>227 189</b>	<b>225 526</b>	<b>243 739</b>
<b>SUMMA TILLGÅNGAR</b>		<b>846 828</b>	<b>801 165</b>	<b>859 446</b>

BELOPP I TKR		2025-03-31	2024-03-31	2024-12-31
<b>Eget kapital</b>				
	7			
Aktiekapital		34 728	34 410	34 728
Övrigt tillskjutet kapital		170 971	161 314	170 971
Omräkningsreserv	-	2	50	8
Balanserat resultat inkl. årets resultat		274 573	206 429	255 202
Summa		480 270	402 203	460 893
<b>Summa Eget kapital</b>		<b>480 270</b>	<b>402 203</b>	<b>460 893</b>
<b>Långfristiga skulder</b>				
Uppskjuten skatteskuld		13 466	14 923	13 466
Skulder till kreditinstitut	8	155 000	153 875	168 625
Långfristiga leasingskulder		16 380	13 466	17 264
Övriga skulder		19 965	32 631	24 965
<b>Summa långfristiga skulder</b>		<b>204 811</b>	<b>214 895</b>	<b>224 320</b>
<b>Kortfristiga skulder</b>				
Kortfristiga leasingskulder		15 198	13 174	15 089
Leverantörsskulder		34 424	44 305	45 120
Aktuell skatteskuld		-	6 138	-
Övriga skulder		35 226	40 178	34 331
Upplupna kostnader och förutbetalda intäkter		76 899	80 272	79 693
<b>Summa kortfristiga skulder</b>		<b>161 747</b>	<b>184 067</b>	<b>174 233</b>
<b>SUMMA EGET KAPITAL OCH SKULDER</b>		<b>846 828</b>	<b>801 165</b>	<b>859 446</b>

## KONCERNENS FÖRÄNDRING EGET KAPITAL

	Aktie- kapital	Övrigt tillskjutet kapital	Omräknings- reserver	Balanserat resultat inkl årets resultat	Summa eget kapital
<b>Ingående eget kapital 2024-01-01</b>	<b>33 960</b>	<b>146 772</b>	<b>27</b>	<b>172 596</b>	<b>353 355</b>
Periodens resultat				33 856	33 856
Periodens övriga totalresultat			23	- 23	-
Periodens totalresultat			23	33 833	33 856
<i>Transaktioner med aktieägare</i>					
Kvittningsemission	450	14 550			15 000
Teckningsoptioner		-			-
Summa transaktioner med aktieägare	450	14 542		-	14 992
<b>Utgående eget kapital 2024-03-31</b>	<b>34 410</b>	<b>161 314</b>	<b>50</b>	<b>206 429</b>	<b>402 203</b>
<b>Ingående eget kapital 2024-04-01</b>	<b>34 410</b>	<b>161 314</b>	<b>50</b>	<b>206 429</b>	<b>402 203</b>
Periodens resultat				67 763	67 763
Periodens övriga totalresultat			- 58	58	-
Periodens totalresultat			- 58	67 821	67 763
<i>Transaktioner med aktieägare</i>					
Kvittningsemission	318	9 682			<b>10 000</b>
Teckningsoptioner		-			-
Utdelning				- 19 048	- 19 048
Summa transaktioner med aktieägare	318	9 657		- 19 048	- 9 073
<b>Utgående eget kapital 2024-12-31</b>	<b>34 728</b>	<b>170 971</b>	<b>- 8</b>	<b>255 202</b>	<b>460 893</b>
<b>Ingående eget kapital 2025-01-01</b>	<b>34 728</b>	<b>170 971</b>	<b>- 8</b>	<b>255 202</b>	<b>460 893</b>
Periodens resultat				19 377	19 377
Periodens övriga totalresultat			6	-	-
Periodens totalresultat			6	19 371	19 377
<b>Utgående eget kapital 2025-03-31</b>	<b>34 728</b>	<b>170 971</b>	<b>-</b>	<b>274 573</b>	<b>480 270</b>

## KONCERNENS KASSAFLÖDE

BELOPP I TKR	Not	2025-01-01	2024-01-01	2024-01-01
		2025-03-31	2024-03-31	2024-12-31
		3 mån	3 mån	12 mån
<b>Den löpande verksamheten</b>				
Resultat efter finansiella poster		24 454	39 586	116 899
Just. för poster som inte ingår i kassaflödet		7 627	- 6 666	- 16 956
Betald inkomstskatt		- 13 984	- 13 106	- 30 937
Kassaflöde från den löpande verksamheten före förändringar av rörelsekapital		18 097	19 814	69 006
Förändring varulager		- 712	- 1 437	2 869
Förändring rörelsefordringar		9 891	21 872	14 495
Förändring rörelseskulder		- 2 868	- 15 912	- 16 082
<b>Kassaflöde från den löpande verksamheten</b>		<b>24 408</b>	<b>24 337</b>	<b>70 288</b>
<b>Investeringsverksamheten</b>				
Förvärv av dotterbolag	4	-	- 26 131	- 51 383
Förvärv av immateriella anläggningstillgångar		- 6 440	-	- 5 230
Förvärv av materiella anläggningstillgångar		- 424	- 1 268	- 5 503
Försäljning av inventarier		-	-	907
Förvärv av finansiella omsättningstillgångar		- 17 728	- 37 537	- 37 537
<b>Kassaflöde från investeringsverksamheten</b>		<b>- 24 592</b>	<b>- 64 936</b>	<b>- 98 746</b>
<b>Finansieringsverksamheten</b>				
Återköp av teckningsoptioner		-	- 8	- 33
Upptagna lån	8	-	22 500	37 250
Amortering av lån	8	- 13 625	-	-
Amortering av leasingkulld		- 5 409	- 5 853	- 21 088
Utbetald utdelning		-	-	- 19 048
<b>Kassaflöde från finansieringsverksamheten</b>		<b>- 19 034</b>	<b>16 639</b>	<b>- 2 919</b>
<b>Periodens kassaflöde</b>		<b>- 19 218</b>	<b>- 23 960</b>	<b>- 31 377</b>
Likvida medel vid periodens början		29 194	60 571	60 571
<b>Likvida medel vid periodens slut</b>		<b>9 976</b>	<b>36 611</b>	<b>29 194</b>

## MODERFÖRETAGETS RESULTATRÄKNING

BELOPP I TKR	Not	2025-01-01	2024-01-01	2024-01-01
		2025-03-31	2024-03-31	2024-12-31
		3 mån	3 mån	12 mån
Nettoomsättning		2 700	2 550	10 350
Övriga rörelseintäkter		-	-	234
<b>Rörelsens intäkter</b>		<b>2 700</b>	<b>2 550</b>	<b>10 584</b>
Övriga externa kostnader		- 1 615	- 2 014	- 7 815
Personalkostnader		- 1 578	- 1 387	- 6 608
<b>Rörelseresultat</b>		<b>- 493</b>	<b>- 851</b>	<b>- 3 839</b>
Finansiella intäkter		4 690	6 080	82 562
Finansiella kostnader		- 3 981	- 2 212	- 15 513
<b>Resultat efter finansiella poster</b>		<b>216</b>	<b>3 017</b>	<b>63 210</b>
Bokslutsdispositioner		-	-	33 200
<b>Resultat före skatt</b>		<b>216</b>	<b>3 017</b>	<b>96 410</b>
Inkomstskatt		-	-	- 4 016
<b>Periodens resultat</b>		<b>216</b>	<b>3 017</b>	<b>92 394</b>
Övrigt totalresultat		-	-	-
<b>Periodens totalresultat</b>		<b>216</b>	<b>3 017</b>	<b>92 394</b>

## MODERFÖRETAGETS BALANSRÄKNING

BELOPP I TKR	Not	2025-03-31	2024-03-31	2024-12-31
<b>Anläggningstillgångar</b>				
Finansiella anläggningstillgångar		655 455	638 755	655 455
<b>Summa anläggningstillgångar</b>		<b>655 455</b>	<b>638 755</b>	<b>655 455</b>
<b>Omsättningstillgångar</b>				
Kortfristiga fordringar				
Fordringar koncernföretag		-	1	-
Övriga fordringar		70 194	40 248	52 514
Förutbetalda kostnader och upplupna intäkter		1 929	1 309	1 352
Summa kortfristiga fordringar		72 123	41 558	53 866
<b>Summa omsättningstillgångar</b>		<b>72 123</b>	<b>41 558</b>	<b>53 866</b>
SUMMA TILLGÅNGAR		727 578	680 313	709 321

BELOPP I TKR		2025-03-31	2024-03-31	2024-12-31
<b>Eget kapital</b>				
	7			
Aktiekapital		34 728	34 410	34 728
Summa bundet eget kapital		34 728	34 410	34 728
Fritt eget kapital				
Överkursfond		176 008	166 326	176 008
Balanserat resultat inkl. årets resultat		239 250	168 708	239 036
Summa fritt eget kapital		415 258	335 034	415 044
<b>Summa Eget kapital</b>		<b>449 986</b>	<b>369 444</b>	<b>449 772</b>
<b>Långfristiga skulder</b>				
Skulder till kreditinstitut	8	155 000	153 875	168 625
Övriga skulder	4	18 667	31 333	23 667
<b>Summa långfristiga skulder</b>		<b>173 667</b>	<b>185 208</b>	<b>192 292</b>
<b>Kortfristiga skulder</b>				
Leverantörsskulder		225	1 121	439
Skulder koncernföretag		88 927	103 606	54 850
Aktuell skatteskuld		3 932	2 556	6 358
Övriga skulder		9 803	17 443	4 225
Upplupna kostnader och förutbetalda intäkter		1 038	935	1 385
<b>Summa kortfristiga skulder</b>		<b>103 925</b>	<b>125 661</b>	<b>67 257</b>
SUMMA EGET KAPITAL OCH SKULDER		727 578	680 313	709 321

## MODERFÖRETAGETS KASSAFLÖDE

BELOPP I TKR	Not	2025-01-01	2024-01-01	2024-01-01
		2025-03-31	2024-03-31	2024-12-31
		3 mån	3 mån	12 mån
<b>Den löpande verksamheten</b>				
Resultat efter finansiella poster		216	3 017	63 210
Just. för poster som inte ingår i kassaflödet		145	- 2 699	- 15 036
Betald inkomstskatt		- 2 459	- 234	- 648
Kassaflöde från den löpande verksamheten före förändringar av rörelsekapital		- 2 098	84	47 526
Förändring rörelsefordringar		- 674	- 403	- 554
Förändring rörelseskulder		34 125	43 798	29 900
<b>Kassaflöde från den löpande verksamheten</b>		<b>31 353</b>	<b>43 479</b>	<b>76 872</b>
<b>Investeringsverksamheten</b>				
Förvärv av dotterbolag	4	-	- 30 000	- 59 087
Förvärv av finansiella omsättningsstillgångar	-	17 728	- 37 537	- 37 537
Finansiella anläggningstillgångar		-	-	-
<b>Kassaflöde från investeringsverksamheten</b>		<b>- 17 728</b>	<b>- 67 537</b>	<b>- 96 624</b>
<b>Finansieringsverksamheten</b>				
Likvid från teckningsoptioner		-	8	-
Upptagna lån	8	-	22 500	37 250
Amortering av skuld	8	- 13 625	-	-
Utbetald utdelning		-	-	- 19 048
<b>Kassaflöde från finansieringsverksamheten</b>		<b>- 13 625</b>	<b>22 508</b>	<b>18 202</b>
<b>Periodens kassaflöde</b>		<b>-</b>	<b>- 1 550</b>	<b>- 1 550</b>
Likvida medel vid periodens början		-	1 550	1 550
<b>Likvida medel vid periodens slut</b>		<b>-</b>	<b>-</b>	<b>-</b>

## ÖVRIGA UPPLYSNINGAR

### OM BOLAGET

InfraCom Group AB (publ), org nr 559111-0787, med säte i Göteborg, är sedan mars 0225 noterat på NGM Nordic SME. Koncernen innefattas av följande bolag: InfraCom Group AB, InfraCom Communications AB, InfraCom Managed Services AB, Internet.se Svenska AB, InfraCom Connect AB, InfraCom UK Ltd, InfraCom Systech AB, Trust-IT Sweden AB, Hi Kompetens AB, InfraCom QoS AB, SIP-Online Sweden AB, ComCenter i Jönköping AB, InfraCom QSi AB samt InfraCom Centiljon AB.

### NOT 1 VÄSENTLIGA REDOVISNINGSPRINCIPER

Delårsrapporten är utformad enligt de av EU antagna IFRS standards utgivna av International Accounting Standards Board (IASB) samt de av EU antagna tolkningarna av gällande standarder, IFRIC. Vidare har rekommendation från Rådet för finansiell rapportering, RFR 1 Kompletterande redovisningsregler för koncerner, tillämpats. Denna rapport för koncernen har upprättats i enlighet med IAS 34 Delårsrapportering samt tillämpliga bestämmelser i årsredovisningslagen. Delårsrapporten för moderbolaget har upprättats i enlighet med årsredovisningslagens 9 kapitel, Delårsrapport och RFR 2, Redovisning för juridiska personer.

Upplysningar enligt IAS 34.16A framkommer förutom i de finansiella rapporterna och dess tillhörande noter även i övriga delar av delårsrapporten.

Tillämpade redovisningsprinciper överensstämmer med de som tillämpats i upprättande av årsredovisningen 2024, bortsett från ändrade standarder som gäller från 1 januari 2025. Ändringarna som tillkommit från den 1 januari 2025 har inte haft någon väsentlig effekt på koncernens finansiella rapporter.

### NOT 2 UPPSKATTNINGAR OCH BEDÖMNINGAR

Att upprätta delårsrapporten i enlighet med IFRS kräver att företagsledningen gör bedömningar och uppskattningar samt gör antaganden som påverkar tillämpningen av redovisningsprinciperna och de redovisade beloppen av tillgångar, skulder, intäkter och kostnader. Verkliga utfallet kan avvika från dessa uppskattningar och bedömningar.

Uppskattningarna och antagandena ses över regelbundet. Ändringar av uppskattningar redovisas i den period ändringen görs om ändringen endast påverkat denna period och framtida perioder. De kritiska bedömningarna och källorna till osäkerhet i uppskattningar är desamma som i senaste årsredovisningen.

### NOT 3 RÖRELSESEGMENT OCH UPPDELNING AV INTÄKTER

InfraCom delas upp i fyra rörelsesegment:

Communications; försäljning av molntelefonitjänster.

Managed Services; försäljning av molnbaserade It-tjänster, datacenters samt datakommunikation och internetaccesser.

Document Solutions: försäljning av multifunktionella skrivare samt mjukvaror för att hantera dokument digitalt.

Visual Communication; Smarta möteslösningar samt webbaserad digital skyltning.

### NOT 4 FÖRVÄRV AV RÖRELSE

Inga bolagsförvärv har skett under perioden.

### NOT 5 SKATT

Aktuell skatt beräknas på det skattepliktiga resultatet för perioden. Skattepliktigt resultat skiljer sig från det redovisade resultatet i resultaträkningen då det har justerats för ej skattepliktiga intäkter och ej avdragsgilla kostnader samt för intäkter och kostnader som är skattepliktiga eller avdragsgilla i andra perioder. Koncernens aktuella skatteskuld beräknas enligt de skattesatser som gäller per balansdagen.

### NOT 6 GOODWILL

Redovisad goodwill härrör från förvärv av koncernens dotterbolag:

	2025-01-01 2025-03-31	2024-01-01 2024-03-31	2024-01-01 2024-12-31
BELOPP I TKR	3 mån	3 mån	12 mån
Ingående anskaffningsvärde	556 874	470 173	470 173
Genom förvärv	-	55 025	87 830
Omklassificering			- 1 129
Utgående anskaffningsvärde	556 874	525 198	556 874
<b>Utgående redovisat värde</b>	<b>556 874</b>	<b>525 198</b>	<b>556 874</b>

### NOT 7 EGET KAPITAL

Vid periodens utgång har bolaget två utställda teckningsoptionsprogram (2023/2026:1, 2023/2026:2) om totalt 195 500 teckningsoptioner som förvärvats av styrelseledamöter, ledande befattningshavare, nyckelpersoner och övriga anställda.

195 500 teckningsoption ger rätt att under perioden 15 maj – 30 juni 2026 förvärva en aktie om 40,80 sek. De förvärvade teckningsoptionerna innebär att aktiekapitalet kan komma att öka med 195 500 sek motsvarande en utspädning om 0,57 %.

Eget kapital uppgick per den 31 mars 2025 till 480 270 Tkr (402 203).

Antalet aktier uppgick före och efter utspädning till 34 727 681 (34 409 781)

## NOT 8 LÅN

Koncernen lån fördelas enligt följande:

	2025 31-mar	2024 31-mar	2024 31-dec
Lån, långfristiga	155 000	153 875	168 625
<b>Summa</b>	<b>155 000</b>	<b>153 875</b>	<b>168 625</b>

InfraCom har en revolverande om 300 Mkr. Totalt utnyttjas 155,0 Mkr av låneramen och regleras av följande covenant; ränteteckningsgrad minst 5:1, Nettoskuld/EBITDA max 3,0:1 samt soliditet min 30 %. Under perioden har 13,6 Mkr amorteras av utestående lån.

Via ett Swap-avtal (TRS) har InfraCom en post om 101 Mkr som ej redovisas i balansräkningen. Denna ingår som skuldpost vid beräkning av bankens covenant Nettoskuld/EBITDA. Redovisat nyckeltal till banken är x2,64.

## NOT 9 HÄNDELSE EFTER DELÅRSPERIODENS UTGÅNG

Inga väsentliga händelser efter periodens utgång.



## NYCKELTAL

	2025-01-01 2025-03-31	2024-01-01 2024-03-31	2024-01-01 2024-12-31
BELOPP I TKR	3 mån	3 mån	12 mån
<i>IFRS-nyckeltal</i>			
Nettoomsättning	204 617	199 314	837 963
Periodens resultat	19 377	33 856	101 619
Resultat per aktie före utspädning, SEK	0,56	0,98	2,93
Resultat per aktie efter utspädning, SEK	0,56	0,97	2,93
<i>Alternativa nyckeltal</i>			
EBIT	23 896	24 120	78 955
EBIT-marginal (%)	11,7%	12,1%	9,4%
Justerad EBIT-marginal (%)	13,4%	13,1%	10,7%
Utdelning per aktie	-	-	0,55
Nettoskuld/EBITDA	1,70	1,29	1,60
Antal aktier vid periodens slut	34 727 681	34 409 781	34 727 681
Genomsnittligt antal aktier före utspädning	34 727 681	34 409 781	34 632 508
Genomsnittligt antal aktier efter utspädning	34 727 681	34 957 181	34 632 508
Antal anställda vid periodens slut	309	325	310

## DEFINITION AV FINANSIELLA MÅTT

### Resultat per aktie före utspädning

Resultat per aktie före utspädning beräknas genom att dividera moderbolagets andel av periodens resultat efter skatt med det vägda genomsnittliga antalet utestående aktie.

### Resultat per aktie efter utspädning

Resultat per aktie efter utspädning beräknas genom att dividera moderbolagets andel av periodens resultat efter skatt med det vägda genomsnittliga antalet utestående aktier efter utspädning. Företaget har sedan 2023 ett utestående teckningsoptionsprogram vars lösenkurs (40,80 kr per aktie) understiger aktiens snittkurs och därför ej innebär ytterligare utspädning.

### FINANSIELLA MÅTT SOM INTE DEFINIERAS ENLIGT IFRS

Bolaget presenterar vissa finansiella mått i delårsrapporten som inte definieras enligt IFRS eller årsredovisningslagen. Bolaget anser att dessa mått ger en värdefull kompletterande information till investerare och bolagets ledning då de möjliggör utvärdering av bolagets presentation. Eftersom inte alla företag beräknar finansiella mått på samma sätt, är dess inte alltid jämförbara med mått som används av andra företag. Dessa finansiella mått ska därför inte ses som en ersättning för mått enligt IFRS.

#### EBIT

Rörelseresultat.

#### Nettoskuld/EBITDA

Räntebärande nettoskuld vid periodens utgång dividerat med rörelseresultat före avskrivningar och nedskrivningar, de senaste tolv månaderna. Inom ramen för räntebärande nettoskuld inräknas leasingskuld (kort- och långfristig) samt tilläggsköpeskillningar (kortfristig). Indirekta skulder, som ej redovisas i balansräkningen, ingår ej vid beräkning av nettoskuld.

#### EBIT-marginal, %

Rörelseresultat i procent av nettoomsättning.

#### Justerad EBIT-marginal, %

Rörelseresultat i procent av nettoomsättning, justerad för den eliminering som görs mellan dotterbolagen vid försäljning av egenproducerade InfraComtjänster, vilka innefattar framtida avtalsintäkter.

#### Utdelning per aktie

Utdelning per aktie (kr) som moderbolaget lämnat under innevarande år.



InfraCom Group AB (publ)

Org Nr 559111-0787

Gamlestadvägen 1

415 11 Göteborg

Telefon: 010-522 00 00

Epost: [info@infracomgroup.se](mailto:info@infracomgroup.se)

[www.infracomgroup.se](http://www.infracomgroup.se)

**Om InfraCom Group AB (publ)**

InfraCom är en ledande aktör inom IT-infrastruktur. Bolaget äger, driver och utvecklar högkvalitativa tjänster inom molnbaserad telefoni, molnbaserade IT-tjänster, datacenters, samt datakommunikation och internetaccesser till kunder som efterfrågar hög drift- och datasäkerhet. Under verksamhetsåret 2024 omsatte InfraCom 838 miljoner kronor med ett EBIT-resultat om 79 miljoner kronor. Aktien är noterad på NGM Nordic SME och handlas med ticken INFRA, ISIN-kod SE0010414573.